

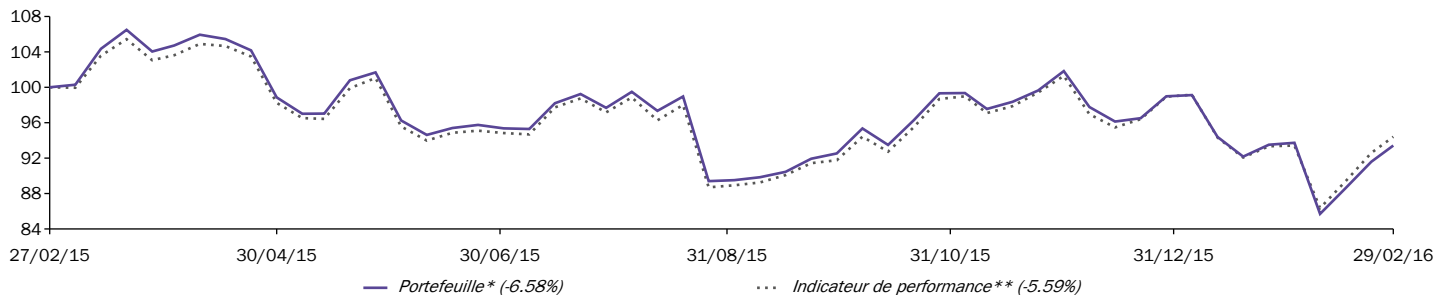
FRAMLINGTON EQUITIES

AXA WF Framlington Global Real Estate Securities E EUR

Chiffres clés (en EUR)

Actif net total du fonds (en millions)	151.69	Valeur liquidative (C)	117.34
		Plus haut (sur 12 mois)	133.76
		Plus bas (sur 12 mois)	106.71

Evolution de la performance (en EUR)



Les données sont rebasées à 100 par AXA IM à la date de début du graphique.

Performances cumulées

	1 mois	3 mois	YTD	1 an	3 ans	5 ans	8 ans	Création
Portefeuille*	-1.27%	-7.50%	-4.93%	-6.58%	24.88%	57.65%	40.53%	17.34%
Indicateur de performance**	0.01%	-5.81%	-3.90%	-5.59%	31.76%	65.75%	73.20%	50.96%

Performances annualisées

	1 an	3 ans	5 ans	8 ans	Création
Portefeuille*	-6.55%	7.68%	9.52%	4.34%	1.70%
Indicateur de performance**	-5.56%	9.62%	10.62%	7.10%	4.42%

Performances annuelles

	2015	2014	2013	2012	2011	2010	2009
Portefeuille*	9.52%	25.00%	1.25%	25.48%	-2.97%	24.86%	25.88%
Indicateur de performance**	10.51%	30.98%	-0.81%	25.77%	-3.33%	27.95%	32.86%

Les chiffres cités ont trait aux années ou aux mois écoulés et les performances passées ne sont pas un indicateur fiable des performances futures.

Analyse du risque (se référer au lexique sur notre site internet)

	1 an	3 ans	5 ans	Création
Volatilité annualisée				
Portefeuille*	20.65%	14.38%	13.70%	18.36%
Indicateur de performance**	20.22%	14.44%	13.90%	18.68%
Risque relatif (tracking error)	1.75%	1.74%	1.63%	3.56%
Ratio de Sharpe	-0.20	0.71	0.86	0.16
Ratio d'information	0.72	0.39	0.96	-0.08
Alpha	0.0282%	0.0609%	0.1348%	-0.0023%
Beta	1.0175	0.9886	0.9792	0.9653

* Date de la 1ère Valeur Liquidative : 28/08/2006

** Indicateur de performance : se référer à la rubrique Indicateur de performance spécifiée en dernière rubrique

Source(s) : AXA Investment Managers - FTSE - GICS au 29/02/2016

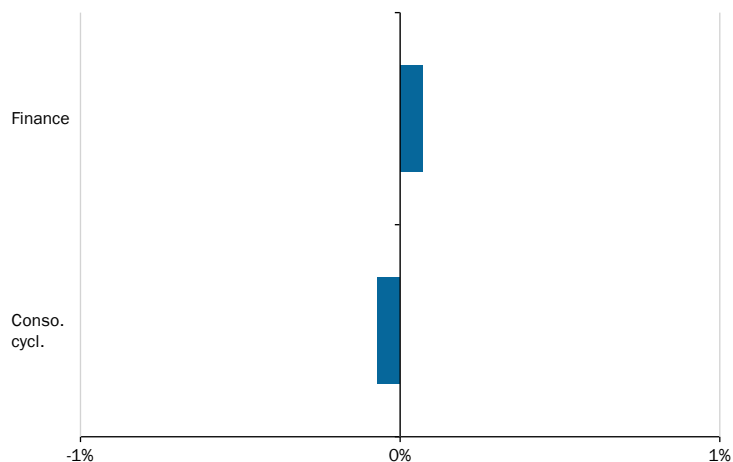
Rédacteur : AXA Investment Managers Paris

Analyse du portefeuille

Exposition sectorielle

	Portefeuille	Indice de perf. *
Finance	100.00%	99.93%
Biens de conso. Cycliques	0.00%	0.07%

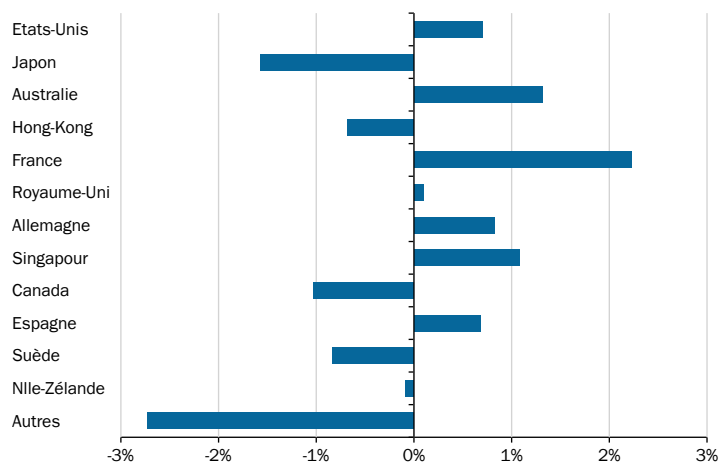
Sur/sous-pondération sectorielle



Exposition géographique

	Portefeuille	Indice de perf. *
Etats-Unis	54.25%	53.55%
Japon	10.23%	11.80%
Australie	7.38%	6.05%
Hong-Kong	6.40%	7.08%
France	5.86%	3.63%
Royaume-Uni	5.60%	5.51%
Allemagne	3.92%	3.10%
Singapour	3.14%	2.06%
Canada	1.69%	2.72%
Espagne	1.17%	0.49%
Suède	0.36%	1.20%
Nlle-Zélande	0.00%	0.09%
Autres	0.00%	2.73%

Sur/sous-pondération pays



* Indicateur de performance : se référer à la rubrique Indicateur de performance spécifiée en dernière rubrique

Source(s) : AXA Investment Managers - FTSE - GICS au 29/02/2016

Les principales valeurs

Action	Pondération			Secteur	Pays
	Portefeuille	Indice de perf.*	Ecart		
Simon Property Group Inc	4.03%	4.79%	-0.76%	Finance	Etats-Unis
AvalonBay Communities Inc	3.54%	1.91%	1.63%	Finance	Etats-Unis
Mitsui Fudosan Co Ltd	3.54%	1.79%	1.75%	Finance	Japon
General Growth Properties Inc	3.34%	1.13%	2.21%	Finance	Etats-Unis
Ventas Inc	3.21%	1.50%	1.71%	Finance	Etats-Unis
Prologis Inc	3.03%	1.64%	1.40%	Finance	Etats-Unis
Equity Residential	2.95%	2.18%	0.77%	Finance	Etats-Unis
Acadia Realty Trust	2.91%	0.18%	2.72%	Finance	Etats-Unis
Washington Real Estate Inve...	2.75%	0.14%	2.60%	Finance	Etats-Unis
Leg Immobilien AG	2.74%	0.42%	2.32%	Finance	Allemagne
Nombre de lignes	74	323			
Turnover (1 an glissant)	36.00%				
Active Share	56.58%				
Cash	1.11%				

5 principales surpondérations

	Portefeuille	Indicateur de performance*	Ecart
Acadia Realty Trust	2.91%	0.18%	2.72%
Washington Real Estate Investment Trust	2.75%	0.14%	2.60%
Physicians Realty Trust	2.71%	0.15%	2.56%
Leg Immobilien AG	2.74%	0.42%	2.32%
General Growth Properties Inc	3.34%	1.13%	2.21%

5 principales sous-pondérations

	Portefeuille	Indicateur de performance*	Ecart
Unibail-Rodamco SE	0.00%	2.00%	-2.00%
Public Storage	1.00%	2.94%	-1.94%
Vornado Realty Trust	0.00%	1.19%	-1.19%
Realty Income Corp	0.00%	1.19%	-1.19%
Cheung Kong Property Holdings Ltd	0.00%	1.17%	-1.17%

* Indicateur de performance : se référer à la rubrique Indicateur de performance spécifiée en dernière rubrique

Source(s) : AXA Investment Managers - FTSE - GICS au 29/02/2016

Objectif et stratégie d'investissement

Le Compartiment recherche une croissance à long terme du capital mesurée en euro en investissant principalement dans des actions cotées émises par des sociétés du monde entier actives dans le secteur immobilier.

Indicateur de performance

100% FTSE EPRA NAREIT Developed Total Return Net depuis le 01/01/09

Caractéristiques du risque

Horizon d'investissement recommandé : Ce Compartiment peut ne pas être adapté aux investisseurs qui envisagent de retirer leur capital avant 8 ans.

Risque plus faible				Risque plus élevé		
← Rendement potentiellement plus faible				Rendement potentiellement plus élevé →		
1	2	3	4	5	6	7

La catégorie de risque est calculée sur la base des performances historiques et ne constitue pas nécessairement un indicateur fiable du futur profil de risque du Compartiment.
La catégorie de risque indiquée n'est pas garantie et peut évoluer avec le temps.
La catégorie la plus faible n'est pas synonyme d'absence de risque.

Pourquoi le fonds est-il dans cette catégorie ?
Le Compartiment n'est pas garanti en capital. Le Compartiment investit sur les marchés financiers et utilise des techniques et des instruments qui sont sujets à des variations, ce qui peut engendrer des gains ou des pertes.

Risques importants non pris en compte par l'indicateur de risque : Cf. KIID

Caractéristiques générales

Forme juridique	SICAV
Nationalité	Luxembourg
Date de création	28/08/06
Devise du fonds	EUR
Devise du portefeuille	EUR
Valorisation	Quotidienne
Type de part	Capitalisation
Code ISIN	LU0266012409
Frais estimés courants	2.4%
Frais de gestion financière*	2.25%
Frais de gestion maximum	2%
Frais de distribution max	0.5%
Société de gestion	AXA Funds Management SA (Luxembourg)
(Sous) Délégation fin.	AXA Investment Managers Paris
Délégation comptable	State Street Bank Luxembourg S.C.A
Dépositaire	State Street Bank Luxembourg S.C.A

*Le fonds peut encourir d'autres coûts, frais et dépenses administratives (cf. prospectus).

Souscriptions / Rachats

Les ordres de souscription, de conversion ou de rachat doivent être reçus par l'Agent de Registre et de Transfert tout Jour de Valorisation au plus tard à 15h00 (heure d'Europe centrale). Ces ordres seront traités sur la base de la Valeur Liquidative calculée le Jour de Valorisation suivant. Nous attirons l'attention des investisseurs sur la possibilité d'un délai de traitement supplémentaire dû à l'éventuelle participation d'intermédiaires tels que des Conseillers Financiers ou des distributeurs.
La Valeur Liquidative de ce Compartiment est calculée quotidiennement.

Avertissements

Les performances sont calculées nettes de frais de gestion. Les performances sont annualisées sur une base de 365 jours. Les performances du fonds sont calculées dividendes réinvestis.

Les ratios de risque sont calculés à partir de performances brutes.

The geographical breakdown is based on the country classification as published by the index provider (or the main index provider in case of a composite benchmark). The second available source is the Country ISO from Bloomberg (or Ultimate Country of risk

Dans le cas où la devise de référence de l'investisseur est différente de la devise de référence du Fonds, les gains peuvent se voir augmentés ou réduits en fonction des fluctuations du taux de change.

Le fonds cité est autorisé à la commercialisation au Luxembourg. Nous vous invitons à vérifier avec la société de gestion ou directement sur son site internet www.axa-im-international.com, la liste des pays de commercialisation du fonds.

Le traitement fiscal lié à la détention de parts de l'OPCVM dépend de la situation individuelle de chaque client et est susceptible d'être modifié ultérieurement. Nous vous conseillons de vous renseigner auprès d'un conseiller fiscal.

En fonction de la stratégie d'investissement de l'OPCVM ces données peuvent être différentes de celles mentionnées dans le prospectus. Elles ne constituent pas un engagement contractuel de la société de gestion, peuvent être subjectives, et sont susceptibles d'évoluer sans préavis dans les limites du prospectus.

Ce document est exclusivement conçu à des fins d'information. Il ne constitue ni un élément contractuel, ni un conseil en investissement. Du fait de leur simplification, les informations contenues dans ce document sont partielles. Elles peuvent être subjectives et sont susceptibles d'être modifiées sans préavis. Toutes ces données ont été établies sur la base d'informations comptables ou de marché. Les données comptables n'ont pas toutes été auditées par le Commissaire aux comptes. AXA IM et/ou ses affiliés peut recevoir ou payer une rémunération ou une rétrocession en relation avec l'OPCVM ou l'OPC ou le fonds d'investissement. La responsabilité d'AXA IM Paris ne saurait être engagée par une prise de décision sur la base de ces informations. Préalablement à toute souscription l'investisseur doit prendre connaissance du prospectus mis à disposition sur simple demande.

La répartition géographique est basée sur la classification pays publiée par le fournisseur d'indice (ou le principal fournisseur d'indice dans le cas d'un Indicateur de performance composite). L'autre source disponible est la codification pays ISO de Bloomberg (ou le Ultimate Country of Risk pour un fonds émergent).

AXA Funds Management, Société anonyme au capital de 423.301,70 Euros, domiciliée au 49, Avenue J. F. Kennedy L-1855 Luxembourg est une société de gestion de droit Luxembourgeois agréée par la CSSF, enregistrée au registre du commerce sous la référence RC Luxembourg B 32 223RC.

AXA WORLD FUNDS domiciliée au 49 avenue J.F Kennedy L-1855 Luxembourg est une SICAV Luxembourgeoise UCITS IV agréée par la CSSF, enregistrée au registre du commerce sous la référence RC Luxembourg B-63. 116.

Avertissements des fournisseurs de données financières externes

FTSE

FTSE International Limited («FTSE») © FTSE. [2016] FTSE® est une marque du London Stock Exchange Plc et de The Financial Times Limited qui ont concédé une licence à FTSE pour son utilisation. Tous droits relatifs aux indices FTSE sont la propriété de FTSE et/ou des concédants de sa licence. FTSE et les concédants de sa licence déclinent toute responsabilité en cas d'erreur ou d'omission concernant les indices FTSE ou les données sous-jacentes y afférant. Toute reproduction ou distribution des données FTSE est interdite, sauf consentement exprès et écrit de FTSE.

GICS

La classification Global Industry Classification Standard ("GICS") est la propriété exclusive et une marque de MSCI Inc. (« MSCI ») et de Standard & Poor's, société du groupe The McGraw-Hill Companies, Inc. (« S&P ») ; une licence a été concédée à AXA Investment Managers pour son utilisation. Ni MSCI, ni S&P, ni aucun autre tiers impliqué dans l'élaboration ou la composition de la classification GICS ne font de déclaration ni n'accordent de garantie expresse ou implicite et déclinent toute responsabilité concernant la classification GICS ou les conséquences de son utilisation.

Pour vous informer

Info. fin. Bloomberg AXWAGEE LX

Les documents réglementaires (prospectus simplifié et complet / notice et règlement) sont disponibles sur simple demande auprès de

AXA Investment Managers Paris
Cœur Défense, Tour B – La Défense 4
100, Esplanade du Général De Gaulle
92400 Courbevoie
Société de gestion de portefeuille titulaire de l'agrément AMF numéro GP 92-08 en date du 7 avril 1992
Société Anonyme au capital de 1 384 380 euros
353 534 506 RCS Nanterre