

**Fiche d'identité - HAAS Epargne Global C EUR Acc - FR0013406196**

Société	Haas Gestion
Type d'investisseur	Tous souscripteurs
Classification AMF	Sans catégorie AMF
Indice de référence	40 % Eurostoxx 600 TRN Index + 40 % (Eonia capitalisé +...
Catégorie Quantalys	Allocation Flexible Monde
Indice de réf. Quantalys	50% MSCI World + 50% ML Global
Gérant	Chaguir Mandjee, Pauline Tuccella
ESG	Non

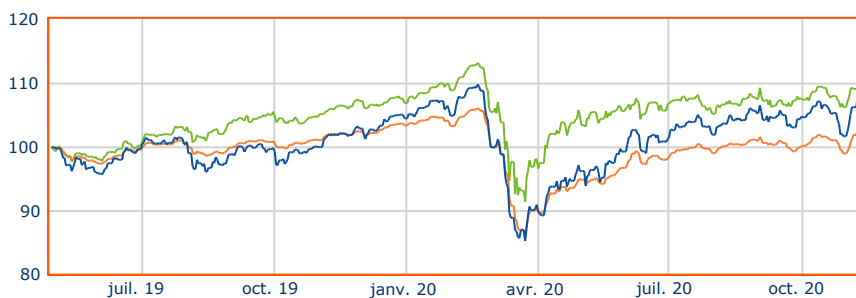
Valeur liquidative

**108,27 EUR**

12/11/2020

Fonds trop récent  
Notation Quantalys

**Historique base 100 du 30/04/2019 au 12/11/2020**

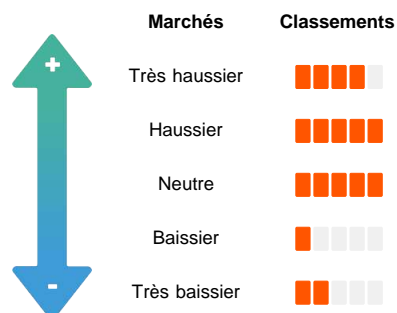


- HAAS Epargne Global C EUR Acc
- Alloc Flexible Monde
- 50% MSCI World + 50% ML Global

**Performance**

Perf. 12/11/2020	Fonds	Catégorie
Perf. veille	0,44 %	0,02 %
Perf. 4 semaines	2,17 %	1,51 %
Perf. 1er janvier	3,66 %	-0,25 %
Perf. 1 an	6,17 %	1,00 %
Perf. 3 ans	-	2,20 %
Perf. 5 ans	-	8,88 %
Perf. 8 ans	-	34,04 %
Perf. 10 ans	-	35,68 %
<b>Performances annuelles</b>		
Perf. 2019	-	-
Perf. 2018	-	-
Perf. 2017	-	-
<b>Données 1 an au 31/10/2020</b>		
Perf. ann.	1,69 %	-2,07 %
Volatilité	17,61 %	13,11 %
Sharpe	0,12	-0,12

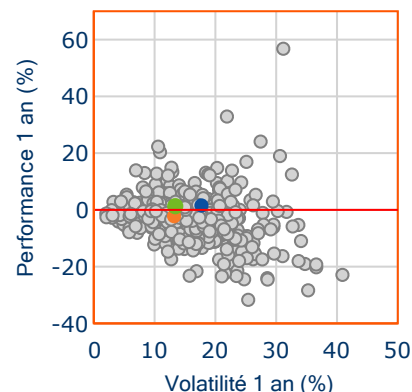
**Baromètre Quantalys**



**Classement de la performance au 31/10/2020**

	Rang	Quartile
1 mois	1030 / 1140	4
3 mois	610 / 1130	3
6 mois	322 / 1102	2
YTD	399 / 1068	2
1 an	199 / 1055	1
3 ans	-	-
5 ans	-	-
8 ans	-	-
10 ans	-	-

**Fonds versus catégorie**



**Indicateurs de risque**

Valeurs à 1 an	Par rapport à la cat
Volatilité	17,61 % <span style="color: orange;">■</span> <span style="color: grey;">■</span> <span style="color: grey;">■</span> <span style="color: grey;">■</span> Mauvais
Perte max	-22,23 % <span style="color: orange;">■</span> <span style="color: grey;">■</span> <span style="color: grey;">■</span> <span style="color: grey;">■</span> Mauvais
DSR	14,47 % <span style="color: orange;">■</span> <span style="color: grey;">■</span> <span style="color: grey;">■</span> <span style="color: grey;">■</span> Mauvais
Beta bais.	1,37 <span style="color: orange;">■</span> <span style="color: grey;">■</span> <span style="color: grey;">■</span> <span style="color: grey;">■</span> Mauvais
VAR	-3,46 % <span style="color: orange;">■</span> <span style="color: orange;">■</span> <span style="color: grey;">■</span> <span style="color: grey;">■</span> Moyen

SRRI 1 2 3 4 5 6 7

**L'œil de l'expert**

Valeurs à 1 an	Par rapport à la cat
Sharpe	0,12 <span style="color: orange;">■</span> <span style="color: orange;">■</span> <span style="color: orange;">■</span> <span style="color: grey;">■</span> Bon
Ratio d'info.	0,03 <span style="color: orange;">■</span> <span style="color: orange;">■</span> <span style="color: orange;">■</span> <span style="color: grey;">■</span> Moyen
Sortino	0,15 <span style="color: orange;">■</span> <span style="color: orange;">■</span> <span style="color: orange;">■</span> <span style="color: grey;">■</span> Bon
Omega	1,09 <span style="color: orange;">■</span> <span style="color: orange;">■</span> <span style="color: orange;">■</span> <span style="color: grey;">■</span> Bon
Calmar	0,10 <span style="color: orange;">■</span> <span style="color: orange;">■</span> <span style="color: orange;">■</span> <span style="color: grey;">■</span> Bon

**Caractéristiques générales**

Type	FCP
Capi/Distri	Capitalisation
Part couverte	Non
Fonds de fonds	Oui
Eligible PEA	Non
Eligible PEA PME	Non
Actif au 12/11/2020	354,66 K
Variation de l'actif 3 mois	14,33 %
<b>Frais maximum</b>	
Souscription	2,5 %
Rachat	Néant
Gestion	1,9 %
Surperformance	Néant
Courants	2,75 %

© 2020 Quantalys. Les informations contenues dans cette fiche appartiennent à Quantalys qui ne garantit ni leur fiabilité, ni leur exhaustivité. Cette fiche fonds vous est fournie à titre indicatif exclusivement par la société Quantalys. Elle ne constitue pas de la part de Quantalys une offre d'achat, de vente, de souscription ou de services financiers, ni une sollicitation d'une offre d'achat de quelque produit d'investissement que ce soit. Lisez le prospectus du fonds avant toute décision d'investissement. Les performances passées ne préjugent pas des performances futures. Les indicateurs, le comportement, la position du fonds par rapport à sa catégorie sont en date du 31/10/2020. Toutes les performances et données liées sont calculées en euro et ne sont pas garanties, notamment dans le cas de fonds libellés dans une devise différente de l'euro.