



EDMOND DE ROTHSCHILD PREMIUMSPHERE (A) / (D)

EdR Premiumsphere (A) / (D)

FCP ACTIONS MONDE - MARQUES PREMIUM

EDMOND DE ROTHSCHILD ASSET MANAGEMENT

ACTIONS US ET INTERNATIONALES

Notation MORNINGSTAR™ au 30/09/2013 dans la catégorie Actions Secteur Biens Conso. & Services : ★★★

Actif Net global : 91,90 M.EUR

INFORMATIONS SUR LA GESTION

Orientation de gestion

Le fonds opère une sélection active sur les valeurs de consommation positionnées sur le segment haut de gamme et bénéficiant d'une forte image de marque. Le fonds permet de tirer parti d'un potentiel de croissance pérenne et de l'émergence d'une classe aisée dans les pays émergents.

Commentaire du mois

Les marchés actions internationaux ont progressé en octobre, malgré les incertitudes autour de la situation budgétaire américaine et du plafond de la dette. Même si Républicains et Démocrates ont su trouver un accord permettant de résoudre le « shutdown », ce blocage aura un impact certain sur les statistiques économiques du 3ème trimestre. En Chine, les trois principales banques ont publié des taux de Prêts non Productifs supérieurs aux attentes et les craintes sur le marché immobilier ont effacé l'effet positif de données Flash PMI meilleures qu'anticipé. En Europe, les publications de résultats sont mitigées : les entreprises domestiques montrent des signes de stabilisation, voire d'amélioration, tandis que les multinationales souffrent de l'impact des devises. Dans le segment du luxe, LVMH a annoncé une croissance organique de ses ventes pour le 3ème trimestre, portée par la hausse de 11% de sa division Vins & Spiritueux, notamment le rebond du Champagne et des ventes solides de Cognac aux Etats-Unis et en Asie. La croissance de 3% pour la division Mode & Maroquinerie a déçu les attentes au regard d'une base de comparaison favorable et des lancements récents de nouveaux produits. Kering a publié des ventes en ligne avec les attentes et affiche une croissance organique de 3%, portée par la hausse de 5% de son activité luxe. Nous avons construit une position dans American Eagle Outfitters, la marque vestimentaire destinée aux adolescents. La croissance des points de vente et l'expansion internationale de la société devraient doper la croissance des résultats tandis que les initiatives multicanaux pourraient renforcer le potentiel de marges. Le nouveau président privilégie le RCI et les stocks en flux tendus, et les résultats sont déjà visibles. Nous avons cédé le fabricant de bateaux de loisirs américain Brunswick après la performance soutenue et la revalorisation de la société.

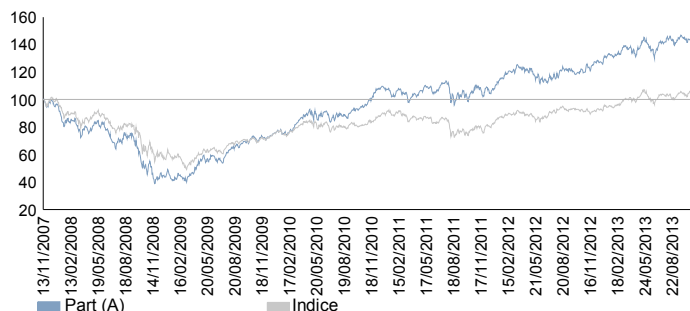
PERFORMANCES

Indicateur de référence (Indice) : MSCI AC World (NR) (EUR)

Indice de marché (Indice DNR) : MSCI AC World (NR) (EUR)

Indice : Indice dividendes nets non réinvestis chaîné avec le nouvel indice dividendes nets réinvestis prévu au prospectus - Indice DNR : Indice de marché dividendes nets réinvestis.

Graphique de performances (du 13/11/07 au 31/10/13)



Performances cumulées (Nettes de frais) (Périodes glissantes)

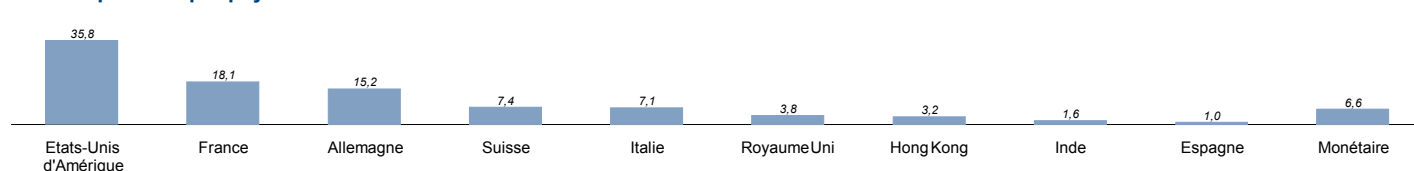
	1 mois	3 mois	YTD	1 an	2 ans	3 ans	5 ans	10 ans	Depuis création	Annualisée Depuis création
Part (A)	1,56	3,07	14,63	19,50	33,97	52,08	172,82	46,15	6,56	
Indice	3,57	4,62	15,43	17,14	33,66	30,86	59,76	7,00	1,14	
Indice DNR	3,57	4,62	15,43	17,51	37,30	37,40	75,43	20,01	3,10	

Indicateurs de risque (Périodes glissantes)


	Volatilité		Tracking Error		Ratio de Sharpe	
	52 semaines	3 ans	52 semaines	3 ans	52 semaines	3 ans
Part (A)	12,21	12,79	5,05	8,69	1,36	1,14
Indice	11,33	10,00	-	-	1,38	0,89

PORTEFEUILLE

Répartition par pays



Répartition par capitalisation boursière



Principales Positions

5 Principales positions (Nombre total de lignes : 43)

	Secteur	% Actif Net
LVMH MOET HENNESSY LOUIS	Biens cons. dur. & habil.	4,9
VOLKSWAGEN AG	Auto. & comp. auto.	4,7
KERING	Biens cons. dur. & habil.	4,6
BMW	Auto. & comp. auto.	4,5
PERNOD-RICARD SA	Prod. alim. boissons & tabacs	3,7
Total		22,5

Données financières (Moyennes pondérées)

PER 2013	PER 2014	Var. EPS 2013/2014	PCF 2013	PBV 2013	Rend. 2013
18,1	16,0	14,2	13,6	3,4	1,8

HISTORIQUE DE LA PERFORMANCE

Performances nettes

		Janv.	Févr.	Mars	Avril	Mai	Juin	Juil.	Août	Sept.	Oct.	Nov.	Déc.	Annuel
2009	Part (A)	-6,20	0,16	7,93	23,64	-0,79	0,04	11,30	5,03	5,76	-0,41	1,28	6,51	65,26
	Indice	-0,90	-9,22	3,26	11,70	2,54	0,18	7,51	2,12	2,51	-2,53	2,13	6,70	27,42
2010	Part (A)	-0,19	2,89	11,60	4,01	-0,90	-3,04	2,10	-1,73	7,79	3,14	9,35	1,52	41,86
	Indice	-1,30	2,98	7,10	1,74	-2,28	-3,05	1,56	-1,27	1,80	1,69	4,21	4,04	18,09
2011	Part (A)	-4,42	3,22	-2,34	3,62	2,80	-0,90	2,18	-5,57	-4,56	9,19	-1,06	-0,31	0,85
	Indice	-0,68	2,00	-3,00	-0,66	0,60	-2,58	-0,85	-7,71	-3,05	6,41	0,28	3,37	-6,39
2012	Part (A)	7,44	4,13	1,34	-0,34	-4,19	-2,71	3,30	3,58	-2,50	3,43	4,22	0,03	18,49
	Indice	4,84	2,58	0,87	-0,78	-2,95	2,05	4,34	-0,41	0,85	-1,47	0,71	0,76	11,69
2013	Part (A)	2,96	2,96	1,92	-0,69	3,08	-4,19	4,96	-1,12	2,64	1,56			
	Indice	1,60	3,81	3,65	0,20	1,45	-3,21	2,58	-1,40	2,44	3,57			



EDMOND DE ROTHSCHILD PREMIUMSPHERE (A) / (D)

EdR Premiumsphere (A) / (D)

FCP ACTIONS MONDE - MARQUES PREMIUM

EDMOND DE ROTHSCHILD ASSET MANAGEMENT

ACTIONS US ET INTERNATIONALES

Notation MORNINGSTAR™ au 30/09/2013 dans la catégorie Actions Secteur Biens Conso. & Services : ★★★

Actif Net global : 91,90 M.EUR

PRINCIPAUX MOUVEMENTS DU MOIS

Nouvelles positions

AMERICAN EAGLE OUTFITTERS
SOL MELIA SA

Positions renforcées

Pas de position renforcée

Positions soldées

PORSCHE AUTOMOBIL HOLDIN
BRUNSWICK CORP/DE
COACH INC

Positions allégées

DECKERS OUTDOOR CORP

ANALYSE DE LA PERFORMANCE

5 Meilleures contributions positives en absolu

(du 30/09/13 au 31/10/13)

	Poids moyen(%)	Contribution(%)
VOLKSWAGEN AG	4,45	0,33
TATA MOTORS LTD	1,59	0,23
BMW	4,44	0,22
VF CORP	2,95	0,22
APPLE INC	2,37	0,21

5 Moins bonnes contributions négatives en absolu

(du 30/09/13 au 31/10/13)

	Poids moyen (%)	Contribution (%)
REMY COINTREAU SA	2,30	-0,19
BURBERRY GROUP PLC	2,34	-0,18
TOD'S SPA	1,38	-0,17
PERNOD-RICARD SA	3,79	-0,14
LVMH MOET HENNESSY LOUIS	4,99	-0,13

RENDEMENTS / RISQUES

Indicateurs de risque (Périodes glissantes)

	52 semaines (rend. hebdo.)	3 ans (rend. mens.)	5 ans (rend. mens.)
Volatilité	12,21	12,79	19,25
Tracking Error	5,05	8,69	12,82
Ratio d'information	0,19	0,64	0,97
Ratio de Sharpe	1,36	1,14	1,12
Alpha	0,02	0,50	0,87
Bêta	0,98	0,93	1,14
R2	0,83	0,53	0,57
Coefficient de corrélation	0,91	0,73	0,76

Analyse des rendements nets

	Depuis sa création (rend. mens.)
Fréquence de gain	60,17
Perte maximum	-31,73
Gain maximum	28,80
Délai de recouvrement	439 jour(s)

CARACTÉRISTIQUES DU FONDS

Informations par part

	Part A	Part D
Valeur liquidative (EUR) :	146,15	131,37
Date de conformité de la part * :	13/11/2007	29/06/2012
Code ISIN :	FR0010509877	FR0011262476
Code Bloomberg :	EDPREMS FP	EDPREMD FP
Code Lipper :	65095947	68156786
Code Telekurs :	3381128	18871200
Affectation des résultats :	Capitalisation	Distribution
Dernier coupon :	-	-
Souscripteurs concernés :	Tous souscripteurs	

* La date de conformité correspond à la date à laquelle le portefeuille répond à l'orientation de gestion.

Gérants

Adeline SALAT-BAROUX, Valérie GUELF

Informations sur le fonds

Information générale

Date de création du fonds : 13/11/07
Nationalité du fonds : Française
Classification AMF : Actions Internationales
Horizon de placement recommandé : > 5 ans

Fonctionnement

Société de gestion : Edmond de Rothschild Asset Management

Valorisateur : CACEIS Fund Admin.

Dépositaire : L.C.F.E.D.R.B.

Valorisation : Quotidienne

Décimalisé : Millième

Investissement minimum initial : 1 Part (1)

Conditions de Souscription & Rachats : Chaque jour avant 12h30 sur la valeur liquidative du jour (heure locale Paris)(1)

Frais

Frais de gestion réels : 2%

Performance fees : oui (1)

Droits d'entrée : 4,5% maximum

Droits de sortie : non

(1) A des fins de précision et de transparence, nous vous invitons à prendre connaissance des spécificités propres à ce produit au sein du prospectus.

CONTACTS

Vos contacts Edmond de Rothschild Asset Management

UK : info@lcf.uk



Allemagne / Autriche : info@lcf.de



Benelux : info@lcf.be



Asie : info@lcf.hk



Edmond de Rothschild Paris

edram_paris@lcf.fr

Clientèle institutionnelle

clientele_institutionnelle@lcf.fr

Epargne Entreprises

epargne_entreprises@lcf.fr

Banques et Sociétés de gestion

banques_societesdegestion@lcf.fr

Plateformes et Conseillers Indépendants

plateformes_conseillersindep@lcf.fr

Amérique Latine : info@lcf.cl



Espagne : info@lcf.es



Suisse : info@lcf.ch



Italie : info@lcf.it





EDMOND DE ROTHSCHILD PREMIUMSPHERE (A) / (D)

EdR Premiumsphere (A) / (D)

FCP ACTIONS MONDE - MARQUES PREMIUM

EDMOND DE ROTHSCHILD ASSET MANAGEMENT

ACTIONS US ET INTERNATIONALES

Notation MORNINGSTAR™ au 30/09/2013 dans la catégorie Actions Secteur Biens Conso. & Services : ★★★

Actif Net global : 91,90 M.EUR

AVERTISSEMENTS ET RISQUES DU PRODUIT

Toutes les données de ce document portant sur le fonds sont issues du valorisateur, excepté pour le portefeuille et les analyses qui en découlent qui sont issues d'EDRAM. Concernant les indices et les caractéristiques des valeurs détenus en portefeuille, les sources émanent essentiellement des distributeurs de données (RIMES, Bloomberg).

Nous vous rappelons que les principaux risques de cet OPCVM sont les suivants:

Risque de crédit : risque que l'émetteur de titres obligataires ou monétaires ne puisse pas faire face à ses engagements ou que sa qualité de signature soit dégradée.

Risque de liquidité : risque lié à la faible liquidité des marchés sous-jacents, qui les rend sensibles à des mouvements significatifs d'achat/vente.

Risque lié aux dérivés : le recours aux instruments dérivés peut induire une baisse de l'actif net plus significative que celle des marchés investis.

Le descriptif et le détail des risques de cet OPCVM figurent dans le prospectus de l'OPCVM. Le règlement, le prospectus et le document d'information clé pour l'investisseur sont disponibles gratuitement sur simple demande auprès de Edmond de Rothschild Asset Management et/ou auprès des représentants et correspondants suivants :

Espagne	Edmond de Rothschild Asset Management - Sucursal en España	Pº de la Castellana 55, Madrid, 28046, Spain
Allemagne	Caceis Bank Deutschland GmbH	Lilienthalallee 34 - 36D, Munich, 80939, Germany
Autriche	Société Générale Vienna Branch	Prinz-Eugen-Strasse 32, Vienna, A-1040, Austria
Belgique	Caceis Belgium	Avenue du Port 86 C b320, Bruxelles, B- 1000, Belgium
France	Edmond de Rothschild Asset Management	47, Rue du Faubourg St-Honoré, Paris 75401, Cedex 08, France
Luxembourg	Caceis Bank Luxembourg	5, Allée Scheffer, Luxembourg, L-2520, Luxembourg

et/ou sur son site internet (<http://www.edram.fr>), afin que l'investisseur puisse analyser son risque et forger sa propre opinion indépendamment de Edmond de Rothschild Asset Management, en s'entourant, au besoin de l'avis de tous les conseils spécialisés dans ces questions pour s'assurer notamment de l'adéquation de cet investissement à sa situation financière, à son expérience et à ses objectifs d'investissement.

Les données chiffrées, commentaires et analyses figurant dans cette présentation reflètent le sentiment de Edmond de Rothschild Asset Management sur les marchés, leur évolution, leur réglementation et leur fiscalité, compte tenu de son expertise, des analyses économiques et des informations possédées à ce jour. Ils ne sauraient toutefois constituer un quelconque engagement ou garantie de Edmond de Rothschild Asset Management. Les chiffres cités ont trait aux années écoulées. Les performances, et notations passés ne sont pas des indicateurs fiables des performances, et notations futures. Les données de performance ne tiennent pas compte des commissions et frais perçus lors de l'émission et du rachat des parts, et ne tiennent pas compte des frais fiscaux imposés par le pays de résidence du client.

La politique d'investissement du fonds ne prévoit pas de corrélation entre le fonds et l'indice mentionné. Par conséquent, la performance de l'OPCVM peut différer de celle de l'indice.

Les notations "Morningstar" ne sont pas des notations de marché et ne sont pas assimilables à des recommandations d'acheter, de vendre ou de détenir des parts ou action de l'OPCVM précité Notation - Source - © 2012 Morningstar, Inc. Tous droits réservés.


Si les chiffres exprimés dans ce document sont dans une monnaie différente que celle de l'état membre dans lequel le client réside, les gains échéant au client peuvent se voir augmentés ou réduits en fonction de la fluctuation du taux de change.

La réglementation propre à chaque pays concernant le mode de commercialisation d'un OPCVM varie en fonction des pays. L'OPCVM peut être proposé dans une autre juridiction que celle des pays d'enregistrement notamment sous le régime de placement privé si le droit applicable de cette autre juridiction l'y autorise. Si vous avez le moindre doute sur la capacité de commercialisation de cet OPCVM, nous vous invitons à vous rapprocher de votre conseiller habituel. Aucun OPCVM ne peut être proposé à une personne si la loi de son pays d'origine ou de tout autre pays qui la concernerait ou concernerait le produit l'interdit. Résident aux Etats-Unis: Le fonds et ses parts ne sont pas enregistrés en vertu du Securities Act of 1933 ou de toute autre réglementation des Etats Unis. Ils ne peuvent pas être proposés ou vendus au bénéfice ou pour le compte d'une "U.S. Person" comme défini par la "Regulation US". L'OPCVM ne peut recueillir directement ou indirectement de souscriptions de République Populaire de Chine.

L'OPCVM ne peut être commercialisé selon la réglementation en vigueur uniquement auprès d'une clientèle de professionnels ou d'institutionnels ou d'investisseurs qualifiés et assimilés ou dans le cadre de placement privé que dans le(s) pays suivant(s) : Chili ou Singapour.

ECHELLE DE RISQUE

Profil de risque et de rendement



Ce système de notation est basé sur les fluctuations moyennes de la valeur liquidative du fonds sur les cinq dernières années, c'est-à-dire l'amplitude de variation des titres de l'indice à la hausse et à la baisse. Si la valeur liquidative a moins de cinq ans, la notation résulte des autres méthodes de calcul réglementaires. Les données historiques telles que celles utilisées pour calculer l'indicateur synthétique pourraient ne pas constituer une indication fiable du profil de risque futur. La catégorie actuelle n'est ni une garantie ni un objectif. La catégorie 1 ne signifie pas un investissement sans risques.

Ce fonds est noté en catégorie 6, ce qui reflète l'exposition jusqu'à 110% de son actif sur les marchés actions, qui présentent un profil rendement/risque élevé.

HISTORIQUES

Historique de l'indice de référence

A partir du 02/01/2013 MSCI AC World (NR) (EUR)

A partir du 13/11/2007 MSCI AC World (EUR)