

BRONGNIART RENDEMENT

GESTION ACTIONS

Données au 28/03/2013

► BRONGNIART RENDEMENT

- Une approche rendement et "value",
- Une gestion maîtrisée de la volatilité,
- Une gestion active de la poche taux dans le respect des contraintes PEA,
- Un fonds à vocation patrimoniale.

► ORIENTATION DE GESTION

L'objectif du FCP est la recherche d'une performance supérieure à celle de son indice de référence sur la durée de placement recommandée en adoptant une gestion sélective et opportuniste de valeurs présentant un rendement supérieur à la moyenne.

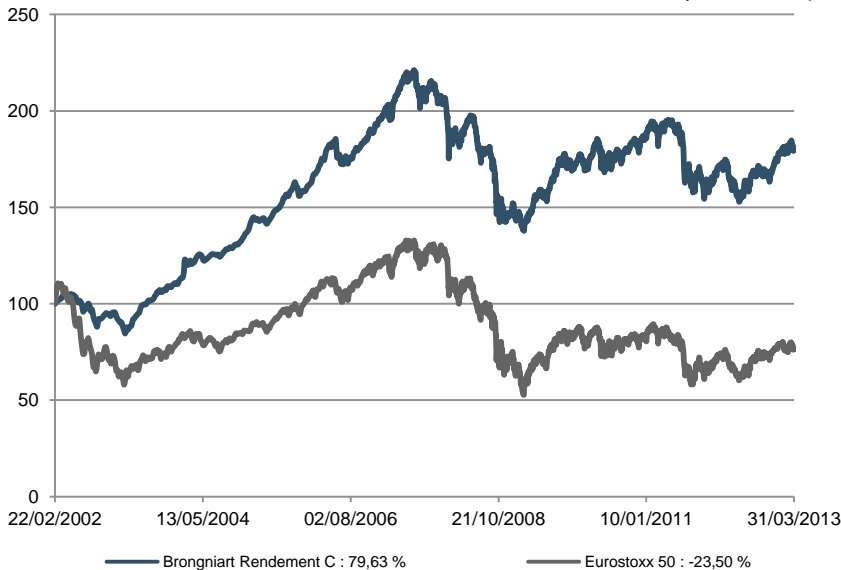


G. Di Pizio

B. Galliot

► PERFORMANCES DU FONDS

> Evolution de la performance depuis la création (part C) Alpha⁽¹⁾ : **103,13 %**



> Performances cumulées en %

	2013	1 an	3 ans	5 ans	10 ans
Fonds	2,85	4,93	-0,64	-2,59	107,57
Indice de référence*	-0,45	5,92	-10,48	-27,67	23,07
Alpha ¹	3,31	-1,00	9,84	25,09	84,50

Les performances passées ne préjugent pas des performances futures et ne sont pas constantes dans le temps.

► CHIFFRES CLES

Actif net (€) :	144 966 702	
Valeur liquidative (€) : C :	261,68	I : -
Valeur liquidative (€) : D :	236,77	S : 104,53
Nombre de lignes :	60	

► INDICATEURS DE RISQUE

	Volatilité fonds	Volatilité indice	Beta
1 an	10,47	18,15	0,47
3 ans	12,04	23,36	0,46

> ECHELLE DE RISQUE SRRI ⁽²⁾



⁽¹⁾Alpha : mesure la surperformance du fonds par rapport à son indice de référence. ⁽²⁾SRRI : Scale Risk and Reward Indicator. Un SRRI est un indicateur du niveau de volatilité historique compris entre 1 et 7, 1 correspondant à un niveau très faible de risque et de retour sur investissement et 7 correspondant à un niveau de risque élevé et à un rendement potentiel élevé. Veuillez noter qu'une possibilité élevée de gain comporte aussi un risque élevé de perte. Le fonds ne comporte pas de garantie en capital.

► COMMENTAIRE DE GESTION

Après les inquiétudes en Italie le retour du risque politique a été confirmé avec le plan de sauvetage chypriote soulevant quelques craintes après les déclarations du président de l'Eurogroupe. Au final, le DJ EuroStoxx 50 a reculé de 0,4%, passant en territoire négatif depuis le début de l'année. Les pays «cœur» tels que les Pays-Bas, l'Allemagne et la France ont donc surperformé. En revanche les indices actions en Italie et Espagne sont en net recul. Ces nouvelles craintes ont provoqué un retour en grâce des Utilities (GDF, Veolia), une surperformance de la pharmacie (Sanofi) et des valeurs liées à la consommation, ce qui a permis au fonds de conserver son avance par rapport à son indice de référence sur le mois. La faiblesse des volumes sur les marchés actions induit toujours une volatilité importante sur certains titres permettant de saisir des opportunités lors de séances de consolidation (Christian Dior, BNP, Remy Cointreau). La part obligations convertibles a légèrement augmenté (Achat de Beni Stabili 2018) afin de bénéficier de la convexité de cette classe d'actifs, notamment en Italie. Le portefeuille conserve le même niveau d'investissement à 84%.

> Performances cumulées en %

	2012	2011	2010	2009	2008
Fonds	7,05	-11,79	5,96	18,28	-28,31
Indice de référence*	13,79	-17,05	-5,81	21,14	-44,37
Alpha ¹	-6,73	5,27	11,76	-2,86	16,06

► CARACTERISTIQUES DE GESTION

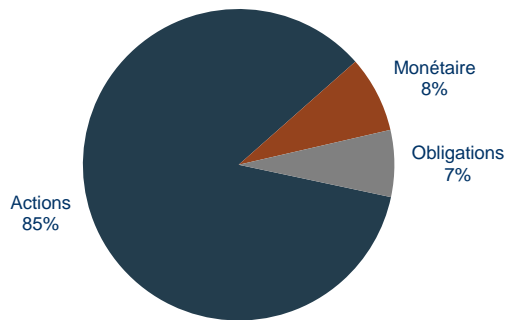
Code ISIN :	C : FR0010135434	I : FR0010819391
	D : FR0010135442	S : FR0010819409
Classification AMF :	Actions des pays de la zone euro	
Date de création :	C : 22/02/2002	I : 18/01/2010
	D : 10/12/1993	S : 18/01/2010
Affectation des résultats :	C//S : Capitalisation	D : Distribution
*Indice de référence :	Eurostoxx 50 dividendes non réinvestis	
Valorisation :	Quotidienne	
Durée de placement recommandée :	Supérieure à 5 ans	

Notation Morningstar : ★★★

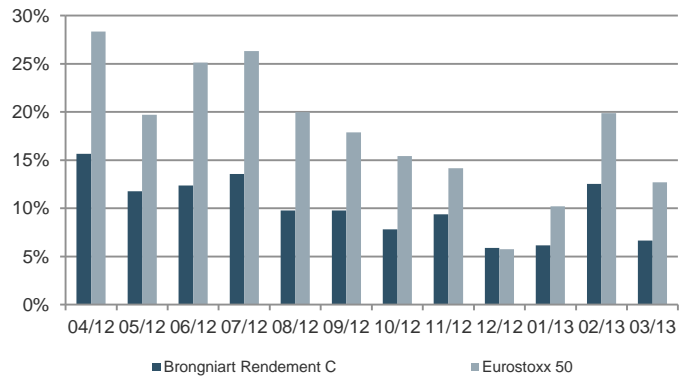


ANALYSE DU PORTEFEUILLE

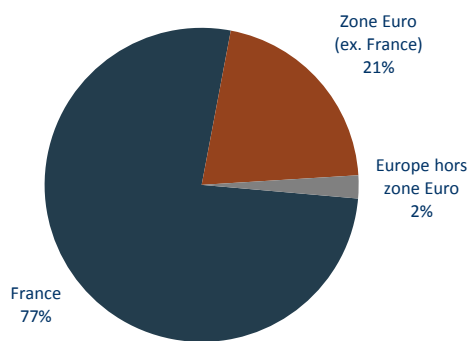
REPARTITION PAR CLASSE D'ACTIFS



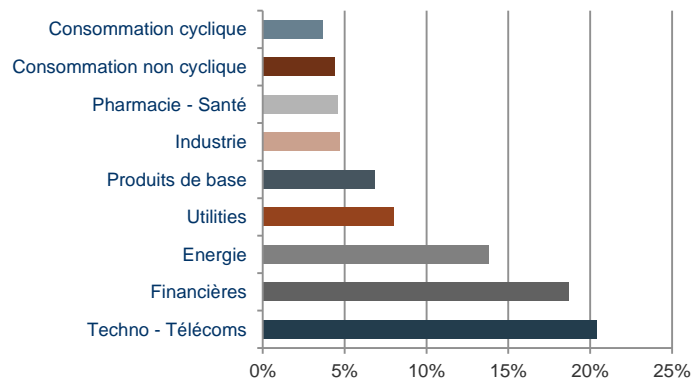
VOLATILITE MENSUELLE



REPARTITION GEOGRAPHIQUE



REPARTITION SECTORIELLE



PRINCIPALES LIGNES

Valeurs	Poids (%)
RALLYE	4,41%
RUBIS	4,10%
TOTAL	3,48%
VIVENDI	3,33%
SANOFI	3,28%
SES	3,04%
EUTELSAT	3,04%
AIR LIQUIDE	2,94%
CANAL PLUS	2,87%
ENI	2,78%

PRINCIPAUX MOUVEMENTS

Achats	Ventes
ROYAL DUTCH	DIAGEO
CHRISTIAN DIOR	CASINO
BANCO SANTANDER	MAUREL ET PROM
BNP PARIBAS	AEROPORT DE PARIS
REMY COINTREAU	PPR
BENI STABILI 2018	TIPIAK
	RUBIS
	SEQUANA

VARIATIONS SECTORIELLES

Plus forte variation (%)	
Techno - Télécoms	0,59
Financières	0,47
Plus faible variation (%)	
Consommation non cyclique	-1,54
Utilities	-0,62

CARACTERISTIQUES DU FONDS

Société de gestion :	CM CIC AM	Frais de gestion :	C/D/S : 2,40% TTC - I : 1,20% TTC
Gestion financière :	Transatlantique Gestion (par délégation)	Conservateur :	BFCM
Modalités de souscription/rachat :	Réception des ordres chaque jour avant 12h exécutés sur la prochaine valeur liquidative	Dépositaire :	BFCM
Cours de valorisation retenu :	Cours de clôture	Commission de souscription :	2% non acquis à l'OPCVM
Publication des cours :	www.transatlantiquegestion.com, Reuters, Boursorama, Bloomberg	Commission de rachat :	Néant

Source : Transatlantique Gestion à défaut d'autres indications. Document d'informations non contractuel. Pour plus d'informations, veuillez vous référer à la documentation légale, DICl, note détaillée, règlement ou statuts disponibles en français sur le site www.transatlantiquegestion.com et sur le site de l'AMF www.amf-france.org. Les informations contenues dans ce document ne constituent en aucune façon un conseil en investissement et leur consultation est effectuée sous votre entière responsabilité. Investir dans un OPCVM présente des risques, notamment de pas récupérer les sommes investies. N'hésitez pas à consulter votre interlocuteur habituel. Transatlantique Gestion : 26, avenue Franklin Delano Roosevelt - 75008 Paris. Tel : 01 56 88 74 33 - Fax : 01 56 88 74 20. Agrément AMF N°GP 90069