

LO Funds – All Roads (EUR) P Reporting mensuel

Multi-Asset • Allocation d'actifs

31 octobre 2018

DONNÉES DU FONDS

Domicile/Statut juridique	Luxembourg / SICAV
Statut légal	UCITS
Date de lancement du fonds	19 janvier 2012
Monnaie du fonds	EUR
Monnaie de la classe	EUR
Gérant	A. Storno (CFA), S.K. Wong
Encours (toutes classes)	EUR 531.16 millions
Nombre de positions	65
Liquidité (souscr./rbt.)	Quotidienne, 15:00
Inv. minimum	EUR 3'000
Commission de gestion	0.50%
Commission de distribution	0.50%
FROC	0.29%
TER max (31 mars 2018)	1.35%

PROFIL DE RISQUE

1	2	3	4	5	6	7
Faible				Elevé		

CODES

ISIN	LU0718509606
Bloomberg	LOADSP LX
Valeur Liquidative	EUR 12.01

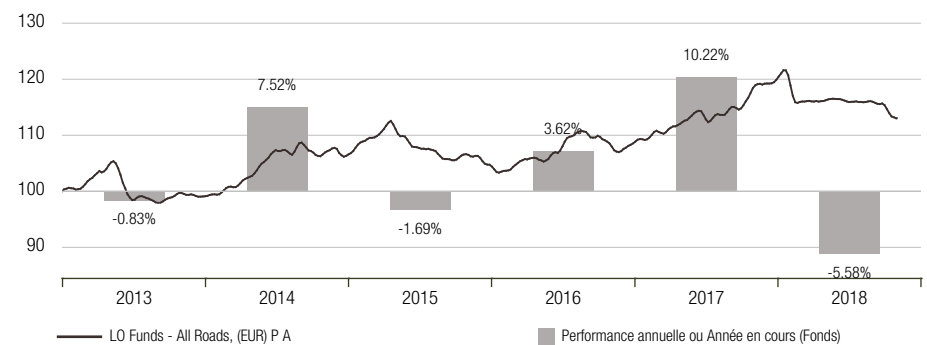
NOTATION

Morningstar Rating	★★★★★
--------------------	-------

POINTS CLÉS

LO Funds–All Roads Multi Asset est un portefeuille appliquant une stratégie en primauté de risque, multi-actifs et long-only, lancé en janvier 2012. Le Fonds investit dans diverses primes de risque traditionnelles, y compris les actions, obligations souveraines et le crédit d'entreprise (sur les marchés émergents et développés), ainsi que les matières premières. La mise en œuvre de la stratégie accentue la diversification du portefeuille en s'exposant à des primes de risque alternatives afin de tirer profit des inefficiences du marché de manière systématique et transparente. Le Fonds vise à générer des performances stables sur un cycle de marché complet et à offrir des rendements ajustés au risque supérieurs tout en contrôlant le risque. La philosophie d'investissement applique une méthodologie en primauté de risque, systématique, liquide et transparente. Elle est complétée par une approche de budgétisation de risque distincte incluant un mécanisme dynamique de gestion des baisses qui vise à limiter les pertes excessives.

PERFORMANCE NETTE ET PERFORMANCE ANNUELLE EN EUR 31 déc. 2012 - 31 oct. 2018



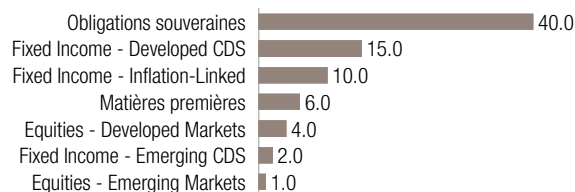
PERFORMANCE NETTE EN EUR

	Cumulée Fonds	Annualisée Fonds
Année en cours	-5.58%	-
1 mois	-2.48%	-
3 mois	-2.56%	-
1 an	-4.95%	-
3 ans	5.99%	1.95%
5 ans	13.08%	2.48%
Perf. totale (depuis 24.01.2012)	20.07%	2.73%

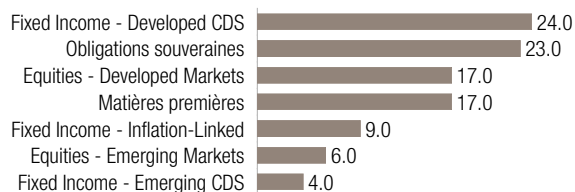
STATISTIQUES 31.10.2013 - 31.10.2018

	Fonds	Fonds
Volat. annualisée	4.59%	Nombre de positions
Ratio de Sharpe	0.58	65
Baisse maximum	-6.12%	

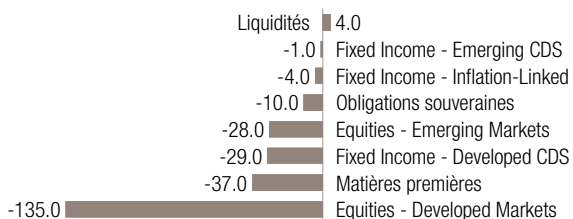
RÉPARTITION DU PORTEFEUILLE (EN %)




CONTRIBUTION AU RISQUE (EN %)



CONTRIBUTION À LA PERFORMANCE - 1 MOIS (EN BPS)



CONTRIBUTION À LA PERFORMANCE - CDA (EN PDB)



PERFORMANCE MENSUELLE EN %	2013	2014	2015	2016	2017	2018
	Fonds	Fonds	Fonds	Fonds	Fonds	Fonds
Janvier	-0.0	0.2	1.9	-0.7	0.2	0.6
Février	1.5	1.6	1.5	0.4	1.9	-3.7
Mars	2.2	0.7	0.3	1.4	0.4	0.3
Avril	1.4	1.0	0.1	-0.4	1.0	-0.0
Mai	-3.1	2.5	-0.6	0.6	1.1	0.3
Juin	-3.4	1.8	-2.1	1.9	-1.2	-0.5
Juillet	0.3	-0.7	-0.2	1.8	1.0	0.0
Août	-0.7	2.5	-1.5	0.0	1.6	0.1
Septembre	0.8	-1.8	-0.6	-0.1	-0.5	-0.2
Octobre	1.2	0.3	1.3	-1.7	3.8	-2.5
Novembre	-0.4	0.6	-0.2	-0.9	-0.1	
Décembre	-0.4	-1.2	-1.5	1.2	0.7	
An	-0.8	7.5	-1.7	3.6	10.2	-5.6

RISQUES PARTICULIERS

Les risques suivants peuvent être importants mais ne sont pas nécessairement pris en considération de manière adéquate par l'indicateur synthétique et peuvent entraîner des pertes supplémentaires:

- Risque de contrepartie: lorsqu'un fonds est adossé à la garantie d'un tiers, ou si l'exposition à l'investissement atteint un niveau important par le biais d'un ou plusieurs contrats avec une contrepartie, il pourrait en découler un risque important que la contrepartie des transactions ne parvienne pas à honorer ses obligations contractuelles. Cela pourrait impliquer une perte financière pour le Fonds.
- Risques liés au recours à des dérivés: les instruments dérivés et autres techniques

GLOSSAIRE

Notations de crédit : La répartition par notation de crédit mentionnée pour les fonds convertibles est une combinaison de notations effectuées en interne et de notations provenant de sources externes.

Profil de risque et de rendement : Cet indicateur (SRRI) représente la volatilité annuelle historique du Compartiment au cours des cinq dernières années. Si les données remontent à moins de cinq ans, les rendements manquants sont simulés à l'aide d'un indice approprié. Le SRRI peut varier au fil du temps et ne doit pas être utilisé comme un indicateur du risque ou des rendements futurs. Même la classification du risque la plus faible ne signifie pas que le Compartiment est dénué de tout risque ou que le capital est nécessairement garanti ou protégé.

Frais courants (TER) : Les commissions totales servant à gérer et à faire fonctionner un fonds. Le TER inclut la commission de gestion annuelle et les autres frais, par exemple, les frais juridiques, d'administration et d'audit (source : rapports annuels révisés ou rapports semestriels non révisés).

Volatilité : Mesure statistique des fluctuations du cours d'un titre. Elle peut aussi être utilisée pour décrire les fluctuations sur un marché particulier. Une volatilité élevée est un signe de risque plus élevé.

Ratio de Sharpe : Mesure la performance ajustée du risque. Plus le ratio est élevé, meilleure est la performance ajustée du risque.

Baisse maximum : Une baisse est souvent mentionnée en tant que pourcentage entre le sommet et le creux d'un investissement sur une période spécifique. Cela peut aider à comparer le rendement possible d'un investissement par rapport à son risque.

Corrélation : La corrélation évalue comment les titres ou classes d'actifs évoluent les uns par rapport aux autres. Les investissements fortement corrélés ont tendance à augmenter et à diminuer de concert tandis que les investissements avec une faible corrélation ont tendance à enregistrer des performances différentes dans des conditions de marché différentes, ce qui offre des avantages en termes de diversification aux investisseurs. L'échelle de corrélation va de 1 (corrélation parfaite) à -1 (corrélation parfaitement opposée). Un coefficient de corrélation de 0 indique qu'il n'y a pas de

AVERTISSEMENT

Le présent document constitue une communication commerciale.

Ce document a été préparé par Lombard Odier Funds (Europe) S.A. et est publié par Lombard Odier Asset Management (Europe) Limited, une société à responsabilité limitée constituée en Angleterre et au Pays de Galles, enregistrée sous le numéro 07099556, ayant son siège social Queensberry House, 3 Old Burlington Street, Londres, Royaume-Uni, W1S 3AB, Lombard Odier Investment Managers ("LOIM") est un nom commercial.

Le fonds mentionné dans ce document (ci-après le "Fonds") est une société d'investissement à capital variable (SICAV) de droit luxembourgeois. Le Fonds est autorisé et supervisé par la Commission de Surveillance du Secteur Financier (CSSF) du Luxembourg en qualité d'OPCVM au sens de la Directive européenne 2009/65/CE, telle que modifiée. La société de gestion du Fonds est Lombard Odier Funds (Europe) S.A. (ci-après la "Société de gestion"), une société anonyme (SA) de droit luxembourgeois, ayant son siège social 5, Allée Scheffer, L-2520 Luxembourg, autorisée et supervisée par la CSSF en qualité de Société de gestion au sens de la Directive européenne 2009/65/CE, telle que modifiée. Le Fonds est autorisé à la commercialisation dans certaines juridictions seulement. Ce document n'est pas une recommandation de souscription et ne constitue pas une offre d'achat ou de vente, ni une invitation à souscrire des parts du Fonds. Aucune vente de parts du Fonds ne devrait avoir lieu dans une juridiction où une telle offre, invitation ou vente serait illégale. Par conséquent, l'offre des parts du Fonds peut être soumise à des restrictions dans certaines juridictions. Les investisseurs potentiels doivent s'informer et respecter de telles restrictions, y compris des restrictions d'ordre juridique, fiscal, de change ou autres en vigueur dans les juridictions concernées. Ni ce document, ni aucune partie de ce document ne saurait constituer une base ou ne saurait être considéré comme décisif pour l'acquisition ou la souscription de parts du Fonds.

Une telle acquisition ne peut être réalisée que sur la base des documents officiels du Fonds, dans leur version finale. Les statuts, le prospectus, le document d'informations clés pour l'investisseur, le formulaire de souscription ainsi que les derniers rapports annuels et semestriels sont les seuls documents officiels de vente des parts du Fonds (ci-après les "Documents d'offre"). Ils peuvent être obtenus sur demande et sans frais au siège social du Fonds, de la Société de

financières utilisés pour obtenir, accroître ou réduire l'exposition aux actifs peuvent être difficiles à évaluer, générer un levier et risquent de ne pas atteindre les résultats anticipés. Tous ces éléments pourraient nuire à la performance du fonds.

- Risque de modèle: des modèles risquent d'être incorrectement spécifiés, mal appliqués ou peuvent devenir non opérationnels en cas de changements importants sur les marchés financiers ou dans l'organisation. Un tel modèle pourrait avoir une influence néfaste sur la gestion de portefeuille et entraîner des pertes.

Veillez consulter l'annexe B "Facteurs de risques" du prospectus pour davantage de détails sur les risques.

corrélation.

Ecart de suivi : Mesure l'écart entre un portefeuille de placement et son indice de référence.

Plancher obligataire : Valeur minimale que des obligations convertibles peuvent atteindre, compte tenu de la valeur actuelle des flux de trésorerie futurs restants et du remboursement du principal. Le plancher obligataire est la valeur à laquelle l'option convertible perd toute valeur car le cours de l'action sous-jacente est tombé nettement au-dessous de la valeur de conversion.

Delta : Ratio comparant la variation du prix de l'actif sous-jacent par rapport à la variation correspondante du prix d'un dérivé.

Prime : Si un titre à revenu fixe (obligation) est acheté avec une prime, les taux d'intérêt existants sont plus faibles que le taux des coupons. Les investisseurs paient une prime pour un placement qui restituera un montant plus élevé que les taux d'intérêt existants.

Rendement à l'échéance : Taux de rendement anticipé sur une obligation si elle est détenue jusqu'à l'échéance.

Coupon : Taux d'intérêt indiqué sur une obligation au moment de son émission.

Duration modifiée : Cette formule est utilisée pour déterminer l'effet qu'une variation des taux d'intérêt de 100 points de base (1%) aura sur le prix d'une obligation.

Duration moyenne : La duration modifiée moyenne du portefeuille exprimée en années.

Perte attendue : La perte moyenne annuelle attendue du portefeuille exprimée en pourcentage.

Point de fixation : La probabilité modélisée d'un rendement négatif du portefeuille pour une année donnée.

FROC (Taux fixe du coût opérationnel) : Les Coûts opérationnels couvrent les dépenses directement encourues par la Société ("Coûts directs") et celles résultant des activités exercées par la Société de gestion pour le compte de la Société ("Coûts des services au fonds").

Gestion, auprès des distributeurs du Fonds ou des représentants locaux, indiqués ci-après.

France. Autorité de surveillance: Autorité des marchés financiers (AMF), Représentant: CACEIS Bank, place Valhubert 1-3, F-75013 Paris.

Information importante sur l'objectif de performance/risque :

L'objectif de performance/risque constitue un but pour la construction du portefeuille. Il ne représente pas le rapport performance/risque passé et ne saurait préjuger du rapport performance/risque futur.

Informations importantes sur la composition du portefeuille : Les informations sur le portefeuille figurant dans le présent document ne sont fournies qu'à titre illustratif et ne sauraient constituer une recommandation d'investissement dans, ou une énumération complète de tous les facteurs ou considérations potentiellement pertinentes à un investissement dans, les titres mentionnés. Ces informations illustrent le processus d'investissement mis en œuvre par le gérant pour certains types d'investissements, mais peuvent ne pas être représentatives de l'ensemble du portefeuille d'investissement passé ou futur du Fonds. En outre, il convient de préciser que ces informations ne sont pas suffisantes, à elles seules, pour donner une vision claire et équilibrée du processus d'investissement appliqué par le gérant ou de la composition du portefeuille d'investissement du Fonds. Le cas échéant, des informations complémentaires concernant la méthode de calcul et la contribution de chaque position dans le compte représentatif à la performance générale du compte sont disponibles auprès du Fonds ou de la Société de gestion.

© 2018 Lombard Odier Investment Managers – tous droits réservés.