

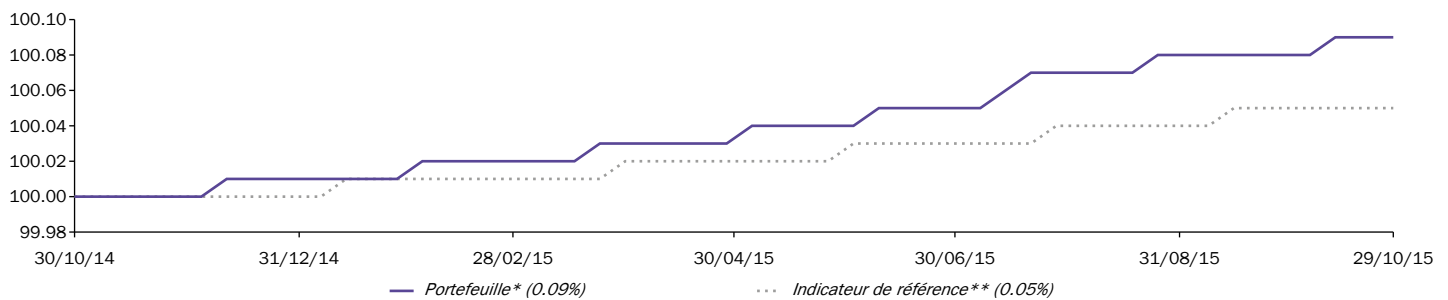
FIXED INCOME

AXA Court Terme Dollar A USD

Chiffres clés (en USD)

Actif net total du fonds (en millions)	84.06	Valeur liquidative (C)	1 716.9534
		Plus haut (sur 12 mois)	1 716.9534
		Plus bas (sur 12 mois)	1 715.411

Evolution de la performance (en USD)



Les données sont rebasées à 100 par AXA IM à la date de début du graphique.

Performances cumulées

	1 mois	3 mois	6 mois	YTD	1 an	3 ans	5 ans	Création
Portefeuille*	0.01%	0.02%	0.06%	0.08%	0.09%	0.23%	0.46%	71.69%
Indicateur de référence**	0.01%	0.02%	0.03%	0.05%	0.05%	0.16%	0.39%	-

Performances annualisées

	1 mois	3 mois	6 mois	YTD	1 an	3 ans	5 ans	Création
Portefeuille*	0.08%	0.08%	0.11%	0.10%	0.09%	0.08%	0.09%	2.55%
Indicateur de référence**	0.07%	0.07%	0.07%	0.06%	0.05%	0.05%	0.08%	-

Performances annuelles

	2014	2013	2012	2011	2010
Portefeuille*	0.07%	0.07%	0.15%	0.07%	0.10%
Indicateur de référence**	0.03%	0.06%	0.11%	0.11%	0.15%

Les chiffres cités ont trait aux années ou aux mois écoulés et les performances passées ne sont pas un indicateur fiable des performances futures.

Analyse du risque (se référer au lexique sur notre site internet)

	1 mois	3 mois	6 mois	YTD	1 an	3 ans	5 ans
Volatilité annualisée							
Portefeuille*	0.01%	0.01%	0.02%	0.01%	0.01%	0.01%	0.02%
Indicateur de référence**	0.00%	0.00%	0.00%	0.00%	0.00%	0.01%	0.01%
Risque relatif (tracking error)	0.01%	0.01%	0.01%	0.01%	0.01%	0.01%	0.02%
Ratio de Sharpe	13.32	13.29	12.22	14.94	15.58	17.97	8.05
Ratio d'information	23.61	24.67	19.33	21.21	22.59	23.77	10.12

* Date de la 1ère Valeur Liquidative : 31/08/1994

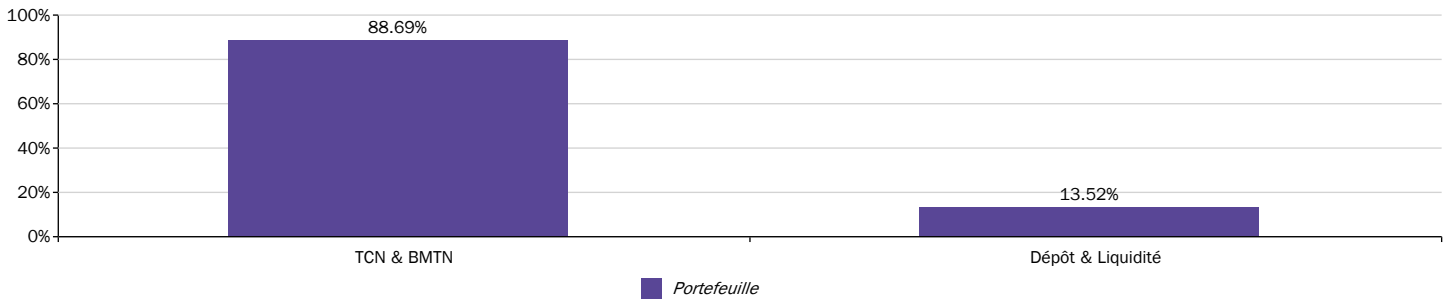
** Indicateur de référence : se référer à la rubrique Indicateur de référence spécifiée en dernière rubrique

Source(s) : AXA Investment Managers au 29/10/2015

Rédacteur : AXA Investment Managers Paris

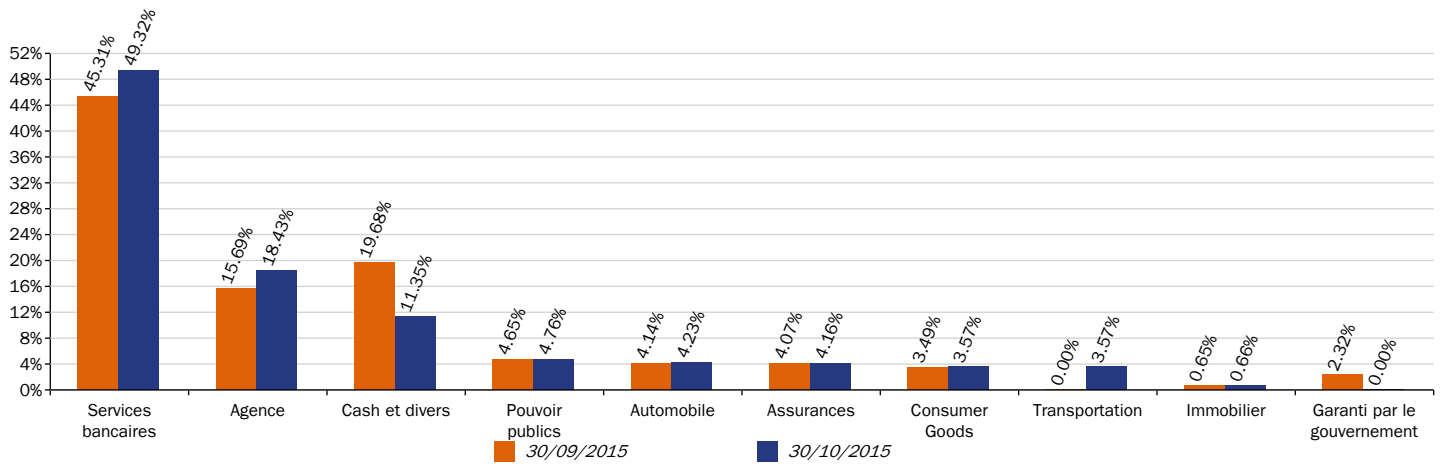
Analyse du portefeuille

Exposition par type d'instrument



Les expositions prennent en compte l'effet de levier sur les CDS au numérateur, le total n'est ainsi pas égal à 100%.

Exposition sectorielle

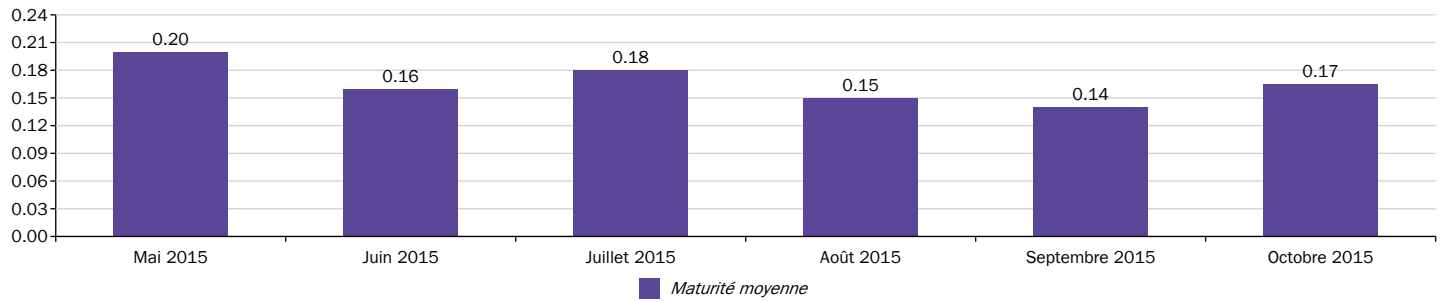


Exposition rating / maturité

	AA	A	Total
0 - 1 sem	1.19%	17.35%	18.54%
1 sem - 2 sem	0.00%	4.23%	4.23%
2 sem - 1 mois	7.73%	3.57%	11.30%
1 - 3 mois	22.58%	16.04%	38.63%
3 - 6 mois	11.87%	14.25%	26.12%
6 mois - 1 an	0.00%	1.18%	1.18%
Total	43.38%	56.62%	

* Indicateur de référence : se référer à la rubrique Indicateur de référence spécifiée en dernière rubrique
Source(s) : AXA Investment Managers au 29/10/2015

Evolution de la maturité moyenne (ans)



Rating moyen (sur la base du portefeuille noté)

	M -1	M
Méthode linéaire	A+	A+

Autres informations

	30/10/2015
Nb de lignes	102
% des 10 premières lignes	18.38%

* Indicateur de référence : se référer à la rubrique Indicateur de référence spécifiée en dernière rubrique
Source(s) : AXA Investment Managers au 29/10/2015

Objectif et stratégie d'investissement

L'OPCVM est classé dans la catégorie suivante: « monétaire court terme ».

L'objectif de l'OPCVM est de rechercher à surperformer le LIBID Dollar 1 mois, en investissant dans des titres du marché monétaire et de taux internationaux, sur un horizon de placement minimum recommandé d'un mois, après déduction des frais.

Indicateur de référence

100% LIBID Rate 1 Month USD depuis le 01/11/00

Caractéristiques du risque

Horizon d'investissement recommandé : Cet OPCVM pourrait ne pas convenir aux investisseurs qui prévoient de retirer leur apport avant 1 mois.

Risque plus faible				Risque plus élevé		
←		→				
Rendement potentiellement plus faible				Rendement potentiellement plus élevé		
1	2	3	4	5	6	7

Les données historiques, telles que celles utilisées pour calculer l'indicateur synthétique, pourraient ne pas constituer une indication fiable du profil de risque futur de l'OPCVM. La catégorie de risque associée à cet OPCVM n'est pas garantie et pourra évoluer dans le temps. La catégorie la plus faible ne signifie pas « sans risque ».

Pourquoi le fonds est-il dans cette catégorie ?
L'OPCVM n'est pas garanti en capital. Il est investi sur des marchés et/ou utilise des techniques ou instruments, soumis à de faibles variations dans des conditions normales de marché, mais pouvant néanmoins engendrer des pertes. L'indicateur de risque de l'OPCVM est représentatif de son exposition aux marchés monétaires

Risques importants non pris en compte par l'indicateur de risque : Cf. KIID

Caractéristiques générales

Forme juridique	FCP
Nationalité	France
Date de création	01/09/94
Classification AMF	Monétaire Court Terme
Devise du fonds	USD
Devise du portefeuille	USD
Valorisation	Quotidienne
Type de part	Capitalisation
Code ISIN	FR0000436453
Code SEDOL	B01HL39
Droits d'entrée maximum	1%
Frais estimés courants	0.21%
Frais de gestion financière*	0.2%
Frais de gestion maximum	0.4%
Commission de performance :	
Société de gestion	AXA IM Paris

(Sous) Délégation fin.	AXA Investment Managers Paris
Délégation comptable	State Street Banque Paris
Dépositaire	BNP Paribas Securities Services Paris

*Le fonds peut encourir d'autres coûts, frais et dépenses administratives (cf. prospectus).

Souscriptions / Rachats

Les ordres de souscription et de rachat doivent parvenir auprès du dépositaire, chaque jour chaque jour ouvrable avant 11h00 (heure de Paris) et sont exécutés sur la base de la dernière valeur liquidative connue. L'attention des porteurs de parts est attirée sur l'existence potentielle de délais de traitement supplémentaires du fait de l'existence d'intermédiaires tels que le conseiller financier ou le distributeur.

La valeur liquidative de cet OPCVM est calculée sur une base quotidienne.

Avertissements

Les performances sont calculées nettes de frais de gestion. Les performances sont annualisées sur une base de 360 jours. Les performances du fonds sont calculées dividendes réinvestis.

Les ratios de risque sont calculés à partir de performances brutes. Les ratings présentés sont arrêtés à la date d'édition du document et non pas à la date d'arrêt du portefeuille. Un changement de rating intervenu entre ces deux dates pourrait donc laisser à penser que les contraintes de rating du portefeuille ne sont pas respectées, alors même que les titres concernés ont pu être cédés dans l'intervalle. Pour toute question sur le sujet, merci de contacter votre contact commercial habituel.

Dans le cas où la devise de référence de l'investisseur est différente de la devise de référence du Fonds, les gains peuvent se voir augmentés ou réduits en fonction des fluctuations du taux de change.

Le fonds cité est autorisé à la commercialisation en France. Nous vous invitons à vérifier avec la société de gestion ou directement sur son site internet www.axa-im.fr, la liste des pays de commercialisation du fonds.

Le traitement fiscal lié à la détention de parts de l'OPCVM dépend de la situation individuelle de chaque client et est susceptible d'être modifié ultérieurement. Nous vous conseillons de vous renseigner auprès d'un conseiller fiscal.

En fonction de la stratégie d'investissement de l'OPCVM ces données peuvent être différentes de celles mentionnées dans le prospectus. Elles ne constituent pas un engagement contractuel de la société de gestion, peuvent être subjectives, et sont susceptibles d'évoluer sans préavis dans les limites du prospectus.

Ce document est exclusivement conçu à des fins d'information. Il ne constitue ni un élément contractuel, ni un conseil en investissement. Du fait de leur simplification, les informations contenues dans ce document sont partielles. Elles peuvent être subjectives et sont susceptibles d'être modifiées sans préavis. Toutes ces données ont été établies sur la base d'informations comptables ou de marché. Les données comptables n'ont pas toutes été auditées par le Commissaire aux comptes. AXA IM et/ou ses affiliés peut recevoir ou payer une rémunération ou une rétrocession en relation avec l'OPCVM ou l'OPC ou le fonds d'investissement. La responsabilité d'AXA IM Paris ne saurait être engagée par une prise de décision sur la base de ces informations. Préalablement à toute souscription l'investisseur doit prendre connaissance du prospectus mis à disposition sur simple demande.

Pour vous informer

Info. fin.	Fininfo
------------	---------

Les documents réglementaires (prospectus simplifié et complet / notice

et règlement) sont disponibles sur simple demande auprès de

AXA Investment Managers Paris
Cœur Défense, Tour B – La Défense 4
100, Esplanade du Général De Gaulle
92400 Courbevoie
Société de gestion de portefeuille titulaire de l'agrément AMF numéro GP
92-08 en date du 7 avril 1992
Société Anonyme au capital de 1 384 380 euros
353 534 506 RCS Nanterre