

# SLGP Corporate Bonds

## Obligations court terme



Août 2018

### L'équipe de gestion



Charlotte SUBERCHICOT Laurent GERONIMI Alexandre HALBIN

Une politique de gestion axée sur une stratégie de sélection de valeurs obligataires réalisée de façon discrétionnaire et dictée en priorité par les rendements actuariels offerts et la qualité de signature. Le portefeuille est construit suivant une échelle de maturité basée sur les anticipations de l'évolution de la courbe des taux d'intérêts par les gérants du fonds.

### Données au 31 août 2018

Valeur liquidative (Part C)	46,17 €
Valeur liquidative (Part D)	34,64 €
Actif net (Part C)	60 226 536,36 €
Actif net (Part D)	4 670 032,08 €

### Caractéristiques du FCP

Codes ISIN (Part C / Part D)	FR0010734442 / FR0010734467
Date de création	05/10/1987
Forme juridique	FCP
Classification AMF	Obligations et autres titres de créances libellés en euros
Indice de référence	Euro MTS 1-3 ans
Affectation du résultat	Part C: Capitalisation, Part D: Distribution
Durée de placement recommandée	Supérieure à 2 ans
Décimalisation	Millièmes de part
Souscription/Rachat	Chaque jour avant 10h30 sur la VL du jour
Commission de souscription	2% max.
Frais de gestion	0.75% TTC maximum

### Indicateur de Risque



### Performances nettes (coupons réinvestis)

Cumulées	Fonds (Part C)	Indice	Ecart
<b>Août 2018</b>	<b>-0,71%</b>	<b>-0,34%</b>	<b>-0,37%</b>
<b>2018</b>	<b>-2,22%</b>	<b>-0,80%</b>	<b>-1,42%</b>
3 mois	-0,37%	-0,12%	-0,25%
1 an	-0,11%	-0,98%	0,87%
3 ans	9,02%	-0,37%	9,39%
5 ans	17,51%	2,97%	14,54%

Annualisées	Fonds (Part C)	Indice	Ecart
3 ans	2,92%	-0,12%	3,04%
5 ans	3,28%	0,59%	2,69%

Calendaires	Fonds (Part C)	Indice	Ecart
2017	7,61%	-0,28%	7,89%
2016	4,98%	0,39%	4,59%
2015	-1,14%	0,74%	-1,88%
2014	4,52%	1,87%	2,65%
2013	5,47%	2,01%	3,46%

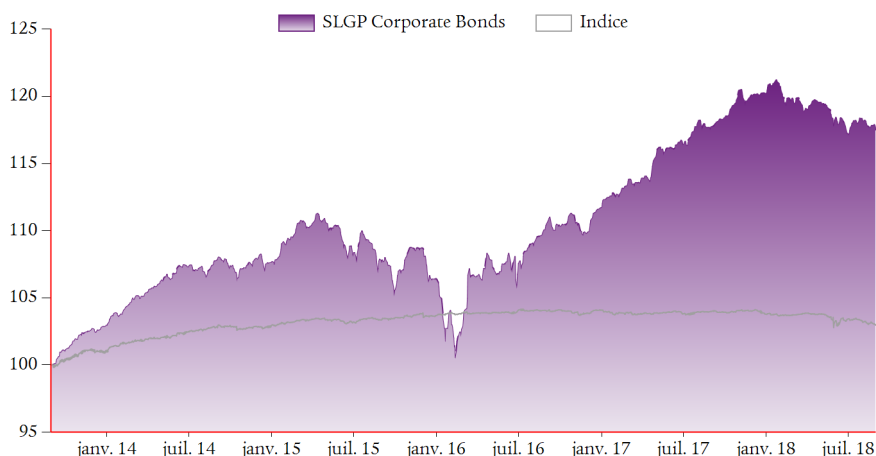
### Composition du portefeuille

Nombre de titres détenus	100
Poids des 10 lignes principales	15,60%
Liquidités	16,90%

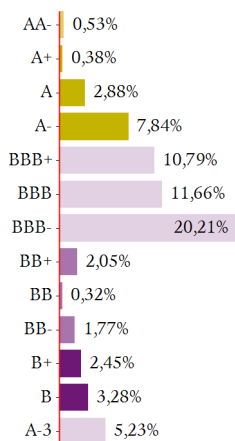
### Indicateurs de risque

Volatilité calculée sur 1 an	1,70%
Sensibilité	2,25
Duration	2,33
Spread vs Swap	220bps
TRA	1,96%
Ratio de Sharpe sur 1 an	0,15

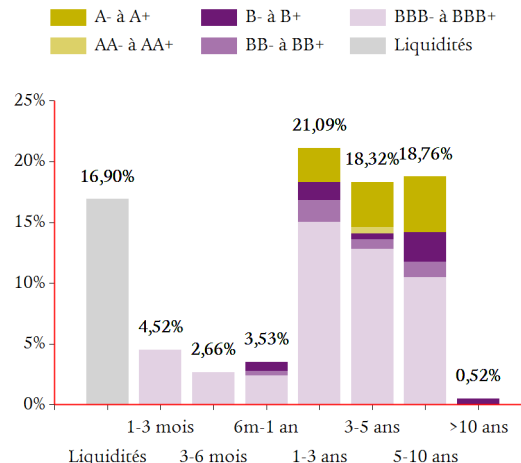
### Performance nette sur 5 ans (coupons réinvestis)



### Répartition par notation



### Répartition par maturité



Les chiffres cités ont trait aux années écoulées. Les performances et volatilités passées ne sont pas des indicateurs fiables des performances et volatilités futures. Elles ne tiennent pas compte d'éventuelles commissions perçues lors de la souscription et du rachat de parts. Avant d'investir, consultez au préalable le prospectus et le DICJ de l'OPCVM disponibles sur notre site : [www.swisslifebanque.fr](http://www.swisslifebanque.fr)  
Sources : Bloomberg, SIX Telekurs

SwissLife Gestion Privée - 7 place Vendôme - 75001 Paris  
SA au capital de 277 171 € - 378 782 163 RCS Paris  
Société de gestion de portefeuille agréée par l'AMF le 28/06/2000 sous le n° GP00-038  
[www.swisslifebanque.fr](http://www.swisslifebanque.fr)

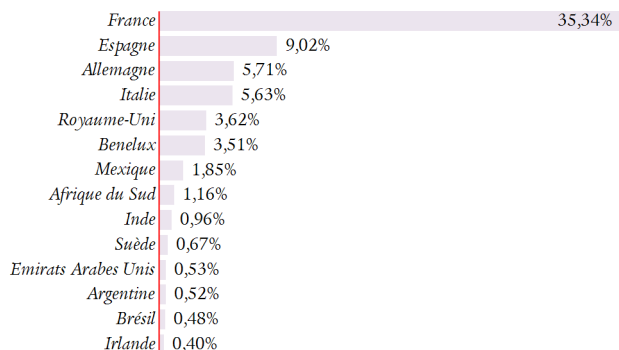
# SLGP Corporate Bonds

## Obligations court terme

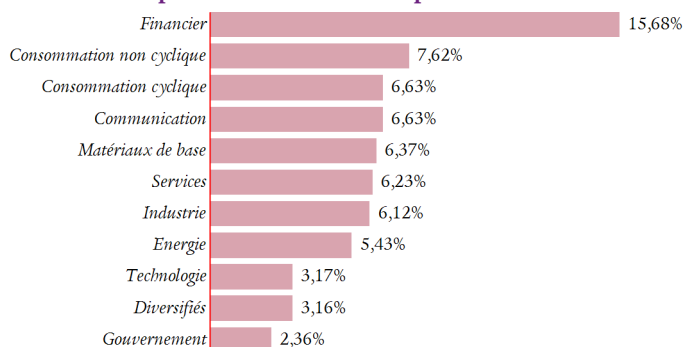
Août 2018



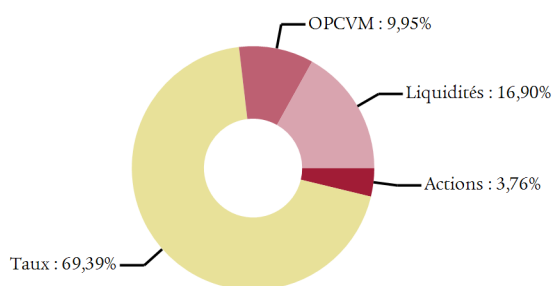
### Répartition géographique des produits de taux



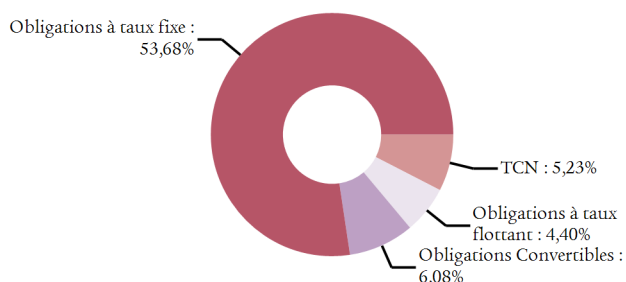
### Répartition sectorielle des produits de taux



### Répartition par type d'actif



### Exposition par type de produit



### Poids des 10 principales positions (titres vifs)

Libellés	Poids
BOLLORE SA 2.875% 29/04/21	2,39%
ELEC DE FRANCE 5.000% 22/01/26	2,18%
BNP PARIBAS 4.032% 25/11/25	1,67%
LAGARDERE SCA 2.750% 13/01/23	1,63%
TCN 12mois - RALLYE SA 26/10/18	1,54%
GDF SUEZ 3.875% 02/06/24	1,32%
BANCO SABADELL 6.500% 18/05/22	1,25%
BNP PARIBAS 6.125% 17/06/22	1,21%
LA MONDIALE 5.050% 17/12/25	1,21%
AIR FRANCE-KLM 6.250% 01/10/20	1,20%

### Principaux mouvements sur le mois

Achats / Renforcements	Poids
CMA CGM SA 5.250% 15/01/25	0,49%
VOTORANTIM CIMEN 3.500% 13/07/22	0,48%
NEXANS SA 3.750% 08/05/23	0,30%

Ventes / Positions échues	Poids
ATLANTIA SPA 1.875% 13/07/27	0,96%

### Principaux portages

	Taux de rendement actuariel
RALLYE SA 4.000% 02/04/21	31,47%
ARGENTINA 6.250% 09/11/47	9,71%
CMA CGM SA 5.250% 15/01/25	7,75%
DEUTSCHE BANK AG 6.000% 30/04/22	7,74%
BANCO SABADELL 6.500% 18/05/22	6,27%
UNICREDIT SPA 6.750% 10/09/21	6,18%
BANCO SANTANDER 5.250% 29/09/23	5,89%
VALLOUREC SA 6.375% 15/10/22	5,88%
TEREOS FIN GROUP 4.125% 16/06/23	5,70%
AABAR INVESTMENT 1.000% 27/03/22	5,66%

### Autres lignes d'investissement

	Poids
<b>ACTION</b>	
LEGRAND SA	0,46%
BUREAU VERITAS S	0,43%
IPSOS	0,40%
VEOLIA ENVIRONNE	0,39%
VIVENDI	0,30%
CREDIT AGRICOLE	0,27%
AXA	0,27%
<b>OPCVM</b>	
SLGP INC CONVERT	9,95%

Les chiffres cités ont trait aux années écoulées. Les performances passées ne sont pas des indicateurs fiables des performances futures. Sources : Bloomberg, SIX Telekurs

Ce document est remis à titre d'information (et ne constitue ni un élément contractuel, ni une incitation à l'investissement ou à l'arbitrage). Swiss Life Gestion Privée décline toute responsabilité à l'égard de toute décision d'investissement ou de désinvestissement qui serait prise sur la base des données figurant sur cette présentation. Pour plus d'informations, tout investisseur potentiel doit prendre connaissance du Document d'Informations-Clés pour l'Investisseur visé disponible auprès de Swiss Life Gestion Privée, 7 place Vendôme 75001 Paris ou sur le site internet : [www.swisslifebanque.fr](http://www.swisslifebanque.fr)