

VL Part C : 139,21 €

VL Part K : 139,76 €

VL Part I : 111,64 €

Actif net : 117,8 M €

## Méthode de Gestion

Kirao Multicaps Alpha est un fonds nourricier du fonds Kirao Multicaps. Il peut être exposé de 0 à 100% du fait de la mise en place de couvertures indicielles. La philosophie de Kirao Multicaps Alpha consiste en l'extraction de la surperformance que le fonds maître a pour objectif de générer par rapport à son indice de référence. L'objectif de Kirao Multicaps Alpha est de réaliser une performance annuelle nette de 5%.

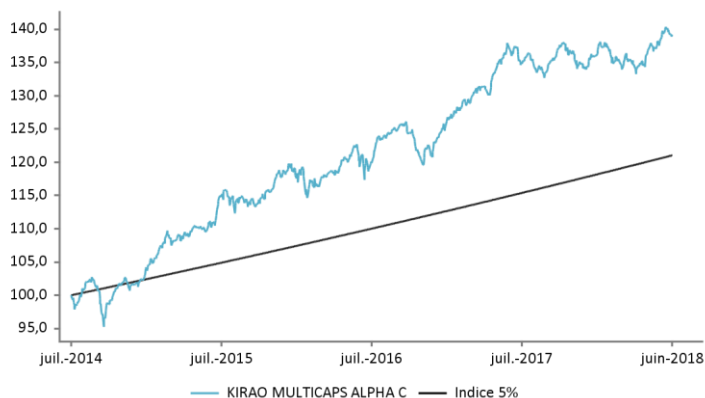
## Commentaire de Gestion

En juin, la VL de Kirao Multicaps Alpha a progressé de 0.68%. Cela résulte d'une surperformance de 1.1% du fonds Kirao Multicaps vs CAC 40 NR et d'une exposition moyenne de 40.5%. Notre taux d'exposition a légèrement remonté à la faveur de la baisse du marché en juin. Néanmoins notre exposition est un peu trop élevée au regard de la surperformance réalisée par le fonds maître Kirao Multicaps. Comme celle-ci s'est construite grâce à de bonnes publications de résultats de la part des sociétés présentes en portefeuille, nous la jugeons solide et durable. Nous allons donc procéder prochainement à une désexposition de quelques points comme nous l'indique notre matrice.

## Exposition nette

	1 mois	YTD	1 an	3 ans
Maximale	41,34%	42,49%	44,1%	60,86%
Moyenne	40,56%	39,72%	40,1%	46,49%
Minimale	38,66%	36,78%	36,78%	36,78%

## Performance depuis lancement



Les performances passées ne sont pas un indicateur fiable des performances futures.  
Source : KIRAO

## Informations clés

Gérant	Fabrice Revol
Statut	FCP
Type de véhicule	UCITS IV
Catégorie AMF	Diversifié
PEA	Oui
Date de lancement	31 juillet 2014
Echelle de risque*	
Indice	Néant
Cut-Off	11:00 CET

\*Le niveau de risque est calculé à partir de la volatilité d'un indicateur de référence ou de la volatilité cible de la stratégie. La société de gestion se réserve la possibilité d'ajuster le niveau de risque calculé en fonction des risques spécifiques du fonds. Cette échelle de risque est fournie à titre indicatif et est susceptible d'être modifiée sans préavis. La catégorie de risque associée à ce fonds n'est pas garantie et pourra évoluer dans le temps. La catégorie la plus faible ne signifie pas « sans risque ». Le capital investi initialement n'est pas garanti.

Part	C	K	I
Date de lancement de la part	31/07/2014	12/02/2018	17/01/2017
ISIN	FR0012020774	FR0013312139	FR0013231446
Code Bloomberg	KIRMCAE:FP	KIRMCKE:FP	KIRMCAI:FP
Politique de Distribution	ACC	ACC	ACC
Date de valeur Sous./Rachat	J+3	J+3	J+3
Investissement minimum	1 part	1 part	250 000 €
Frais de gestion	2.20%	1.15%	1%
Frais de surperformance	20%*	20%*	20%*

\*au-delà de 5% annuel

## Données de performances nettes

Performance (Part AC)	Fonds	Indice	Différence
1 mois	0.68%	0.39%	0.29%
YTD	2.36%	2.44%	-0.07%
1 an	2.80%	4.99%	-2.19%
3 ans	26.10%	15.75%	10.35%
2017	8.83%	5.00%	3.83%
2016	4.34%	5.00%	-0.66%
2015	17.88%	5.00%	12.88%
2014*	1.76%	2.08%	-0.32%
Depuis l'origine	39.21%	21.03%	18.18%

\*Au 31/07/2014

Les performances passées ne sont pas un indicateur fiable des performances futures.

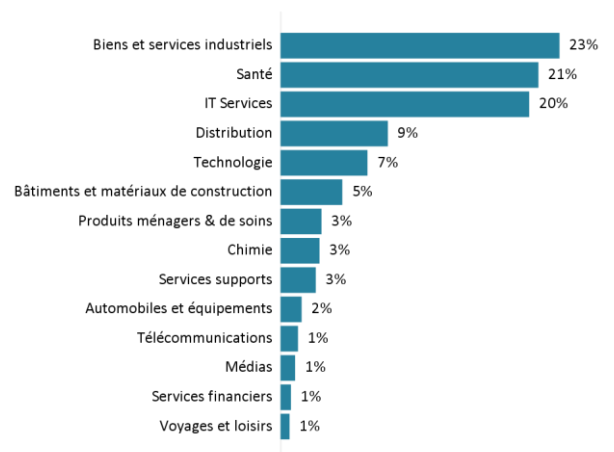
Concentrations (Action) du fonds maître	Exposition
10 premières positions	42%
20 premières positions	60%
Nombre de positions	49
Liquidités	10.9%

Indicateurs de risque*	Fonds
Volatilité	5.47%
Exposition Moyenne	46.49%
Alpha	3.90%
Beta marché	0.31
Ratio de Sharpe	1.48

\*3 ans glissants

Répartition par capitalisation du fonds maître	Exposition
Micro caps (0-500M€)	12%
Small caps (500M-2Mds€)	15%
Mid caps (2-5Mds€)	13%
Large caps (>5Mds€)	60%

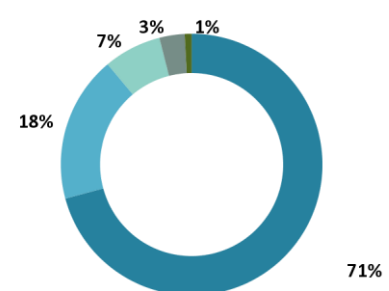
### Répartition sectorielle du fonds maître



Contributions positives du fonds maître	MTD
Philips Koninklijke	0.28%
Symrise	0.20%
CAP GEMINI	0.20%

### Répartition géographique du fonds maître

Contributions négatives du fonds maître	MTD
Alstom	-0.18%
LVMH	-0.16%
Hermes Intl	-0.15%



■ France ■ Allemagne ■ Pays-Bas ■ Italie  
■ Royaume-Uni

Source : Kirao