



Politique de vote disponible sur le site internet.

Chiffres clés au :	28/06/2024
Valeur liquidative (VL) :	38,66 €
Actif net :	153 255 447,45 €

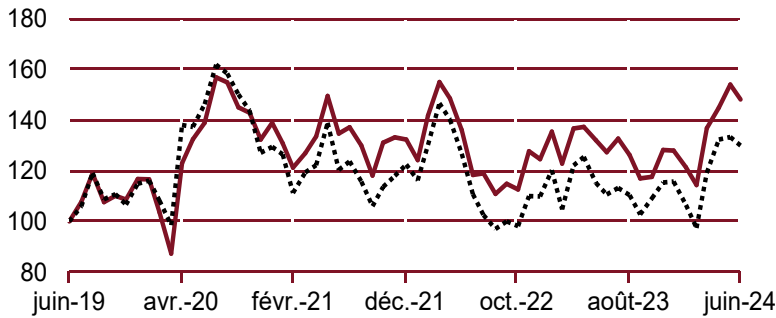
Notation Morningstar™
(données à n-1 mois)
★★★

*Notation - Source - Morningstar, Inc. Tous droits réservés. Les définitions et méthodologies sont disponibles sur notre site internet : www.creditmutuel-am.eu. Les performances passées ne préjugent pas des performances futures.

PERFORMANCES (source interne et/ou SIX)

OPC revenus réinvestis Indicateur revenus non réinvestis

— OPC Indicateur



(Période glissante)*	YTD**	3 mois*	6 mois*	1 an*	3 ans*	5 ans*	10 ans*
OPC	15,89%	8,32%	15,89%	16,41%	10,11%	48,35%	49,21%
Indicateur	12,32%	8,97%	12,32%	17,49%	8,04%	29,96%	65,72%

	2023	2022	2021	2020	2019
OPC	2,77%	-5,94%	-4,77%	19,13%	42,08%
Indicateur	5,36%	-10,38%	-5,36%	12,70%	44,07%

Performances nettes de frais

Les performances passées ne préjugent pas des performances futures

Volatilités historiques

(Période glissante)*	1 an	3 ans	5 ans
OPC	26,99%	29,41%	33,53%
Indicateur	26,28%	28,76%	33,02%

*Depuis la date de la dernière VL

**YTD : performance depuis la dernière VL de l'année n-1

STATISTIQUES

Ratio rendement/risque sur un 1 glissant* :	0,71%
Ratio rendement/risque sur 5 ans glissants* :	1,44%
Ratio de Sharpe sur 5 ans glissants** :	0,26
Perte maximum sur 5 ans glissants :	-37,12%

% cumul de titres émis par le groupe :	0,00%
Nombre de lignes de titres dans le portefeuille :	39

(source interne)

*Depuis la date de la dernière VL

**Taux de placement de référence : EONIA capitalisé

CARACTÉRISTIQUES

Profil de risque et de rendement

À risque plus faible, rendement potentiellement plus faible À risque plus fort, rendement potentiellement plus fort

1	2	3	4	5	6	7
---	---	---	---	---	---	---

Risques importants non pris en compte par l'indicateur

Impact des techniques telles que les produits dérivés

Orientation de gestion

Cet OPCVM est géré activement et de manière discrétionnaire. Il a pour objectif de gestion d'offrir une performance nette de frais liée à l'évolution des valeurs liées aux Mines d'or et aux Matières Premières, sans contrainte et grâce à une gestion sélective de valeurs liées à l'or et aux ressources naturelles, sur la durée de placement recommandée. Cette forme de stratégie de gestion pour laquelle le gérant a une latitude dans l'allocation d'actifs ne requiert pas d'indicateur de référence. Toutefois, la performance de l'OPCVM pourra être rapprochée de celle d'un indicateur de comparaison et d'appréciation a posteriori tel que NYSE ARCA GOLD MINERS Index.

Caractéristiques de l'OPC

Indicateur de comparaison :	Nyse arca gold miners ix (C)
Code ISIN :	FR0007390174
Catégorie :	Actions thématiques sectorielles Monde
Forme juridique :	SICAV de droit français
Affectation des résultats :	Capitalisation
Durée minimum de placement conseillée :	Supérieure à 5 ans
Nourricier :	non
Maître :	Maître :
Valorisation :	Quotidienne
Gérant(s) :	PEURON Charlotte LAMY C , BESSON C.
Société de gestion :	CREDIT MUTUEL ASSET MANAGEMENT 4, rue Gaillon - 75002 Paris
Site internet :	www.creditmutuel-am.eu
Dépositaire :	BFCM
Conservateur principal :	BFCM 4, rue Frédéric-Guillaume Raiffeisen 67000 Strasbourg
Date de création de la part :	17/02/1984
Le process de gestion est disponible sur le site internet	

Souscriptions/rachats

Titres fractionnés en millièmes	
Souscription initiale minimum : 1 millièmième d'action	
Souscription ultérieure minimum : 1 millièmième d'action	
Modalités de souscription et de rachat :	
avant 18 h 00 sur valeur liquidative inconnue	
Frais d'entrée :	2,00% maximum
Frais de sortie :	néant

Frais de gestion

Frais courants du dernier exercice : 1,96%

COMMENTAIRE DE GESTION

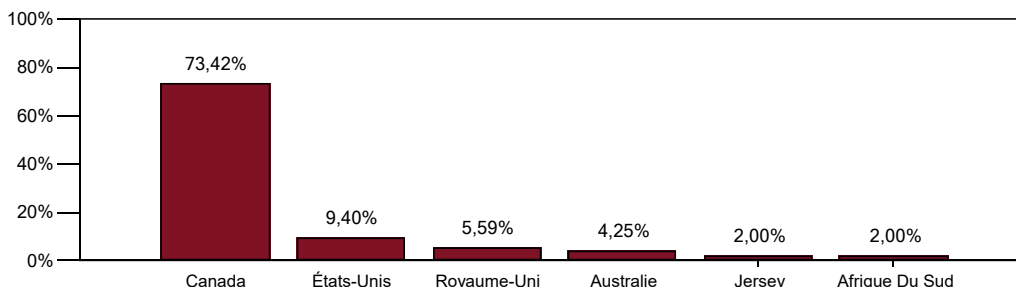
Malgré le rebond de la volatilité de l'or, le prix de la relique barbare se maintient et termine au-dessus de 2300\$ en juin à 2326,7\$ l'once. Les investisseurs restent convaincus que la FED baissera ses taux en septembre ce qui a permis le rebond. Il faut cependant constater que l'or a eu une faiblesse (-75\$ en une journée) lorsque les investisseurs ont su que la banque centrale de Chine a marqué l'arrêt en mai de ces achats d'or. A l'inverse, nous noterons le retour des investisseurs occidentaux sur l'or avec des flux positifs sur les ETF Or, les premiers depuis mi-2023. L'argent cède plus de 4% et a entraîné les producteurs dans son sillage comme Aya Gold & Silver (-9,5%) malgré l'annonce de la poursuite du développement de Zgnouder qui se déroule sans encombre. Côtés producteurs d'or, le secteur marque une pause également suite au rallye des mois précédents. Nous sommes confiants sur les résultats à venir, notamment à la suite à les visites de mines. Nous avons vendu Victoria Gold. Sa seule mine en opération a été mise à l'arrêt à la suite à un glissement de terrain de son système de lixiviation empêchant toute production actuellement. Nous pensons que la société aura des difficultés pour la remise en état.

ANALYSE DU PORTEFEUILLE

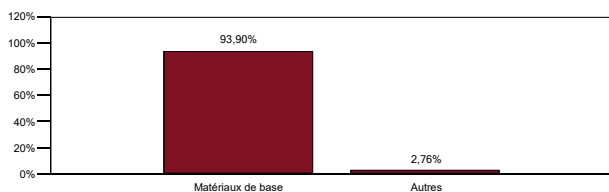
Principales lignes

AGNICO EAGLE MINES	5,64%
NEWMONT	4,98%
KINROSS GOLD	4,25%
FRANCO NEVADA	4,23%
WHEATON PRECIOUS METALS	4,20%
BARRICK GOLD	4,10%
NORTHERN STAR RES.LTD.	3,43%
ALAMOS GOLD CL.A	3,26%
FREEMPORT-MCMORAN	2,81%
OCEANAGOLD CORPORATION	2,79%

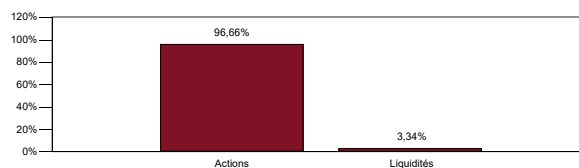
Répartition géographique



Répartition sectorielle



Répartition poche aurifère



Article 8 : Cet OPCVM promeut des critères environnementaux, sociaux et de gouvernance (ESG) au sens de l'article 8 du Règlement (UE) 2019/2088 dit Sustainable Finance Disclosure (SFDR).

Les DIC (Document d'Informations Clés), les process de gestion et les prospectus sont disponibles sur le site internet (www.creditmutuel-am.eu). Le DIC doit être remis au souscripteur préalablement à chaque souscription.

Avertissement : Les informations contenues dans ce document ne constituent en aucune façon un conseil en investissement et leur consultation est effectuée sous votre entière responsabilité. Investir dans un OPC peut présenter des risques, l'investisseur peut ne pas récupérer les sommes investies. Si vous souhaitez investir, un conseiller financier pourra vous aider à évaluer les solutions d'investissement en adéquation avec vos objectifs, votre connaissance et votre expérience des marchés financiers, votre patrimoine et votre sensibilité au risque et vous présentera également les risques potentiels. Cet OPC ne peut être offert, vendu, commercialisé ou transféré aux États-Unis (y compris ses territoires en possessions), ni bénéficier directement ou indirectement à une personne physique ou morale américaine, à des citoyens américains ou à une US Person. Toute reproduction ou utilisation de ce document est formellement interdite sauf autorisation expresse de Crédit Mutuel Asset Management.