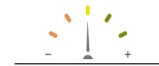


FRAMLINGTON EQUITIES  
**AXA IM EURO SELECTION S EUR**



Notation ESG  
absolue



Notation ESG  
relative

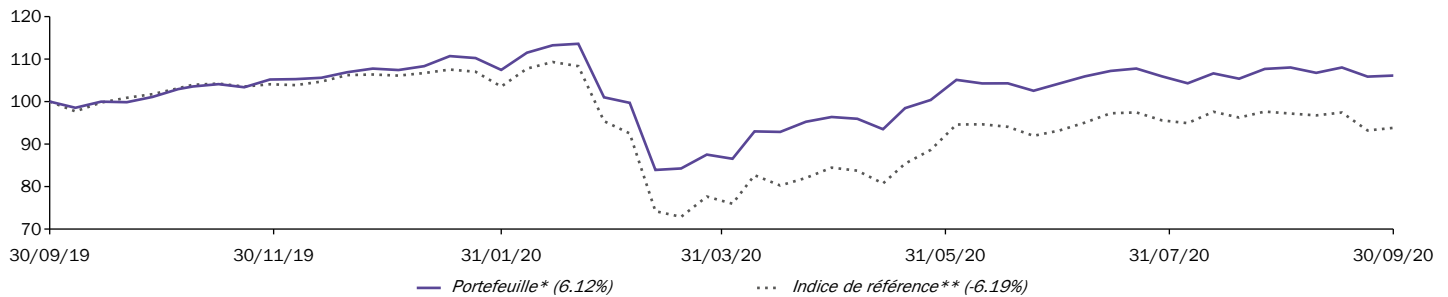


Intensité  
relative en CO2

**Chiffres clés (en EUR)**

<b>Actif net total du fonds (en millions)</b>	<b>501.31</b>	<b>Valeur d'inventaire (C)</b>	<b>1 162.85</b>
		Plus haut (sur 12 mois)	1 260.55
		Plus bas (sur 12 mois)	860.5

**Evolution de la performance (en EUR)**



Les données sont rebasées à 100 par AXA IM à la date de début du graphique.

**Performances cumulées**

	1 mois	3 mois	YTD	1 an	3 ans	5 ans	8 ans	Création
Portefeuille*	0.34%	2.23%	-0.47%	6.12%	-	-	-	16.28%
Indice de référence**	-1.81%	0.67%	-10.95%	-6.19%	-	-	-	0.82%

**Performances annualisées**

	1 an	3 ans	5 ans	8 ans	Création
Portefeuille*	6.10%	-	-	-	6.04%
Indice de référence**	-6.17%	-	-	-	0.32%

**Performances annuelles**

	2019	2018	2017	2016	2015	2014	2013
Portefeuille*	27.66%	-	-	-	-	-	-
Indice de référence**	26.11%	-	-	-	-	-	-

Les chiffres cités ont trait aux années ou aux mois écoulés et les performances passées ne sont pas un indicateur fiable des performances futures.

**Analyse du risque**

	1 an	3 ans	5 ans	Création
<b>Volatilité annualisée</b>				
Portefeuille*	24.36%	-	-	14.73%
Indice de référence**	30.06%	-	-	17.65%
<b>Risque relatif (Tracking Error)</b>	8.59%	-	-	7.22%
<b>Ratio de Sharpe</b>	0.34	-	-	0.55
<b>Ratio d'information</b>	1.63	-	-	1.03
<b>Alpha</b>	0.2248%	-	-	0.6205%
<b>Beta</b>	0.7876	-	-	0.7643

\* Date de la 1ère Valeur Liquidative : 06/03/2018

\*\* Indice de référence : se référer à la rubrique Indicateur de référence spécifiée en dernière rubrique

% de l'encours sous gestion couvert par la note ESG absolue : Portefeuille = 97.9% Indice de référence = 99.3% (n'est pas significatif lorsque le taux de couverture est inférieur à 50%)

% de l'encours sous gestion couvert par l'indicateur d'intensité en CO2 : Portefeuille = 97.9% Indice de référence = 98.8% (n'est pas significatif lorsque le taux de couverture est inférieur à 50%)

Source(s) : AXA Investment Managers - ICB au 30/09/2020

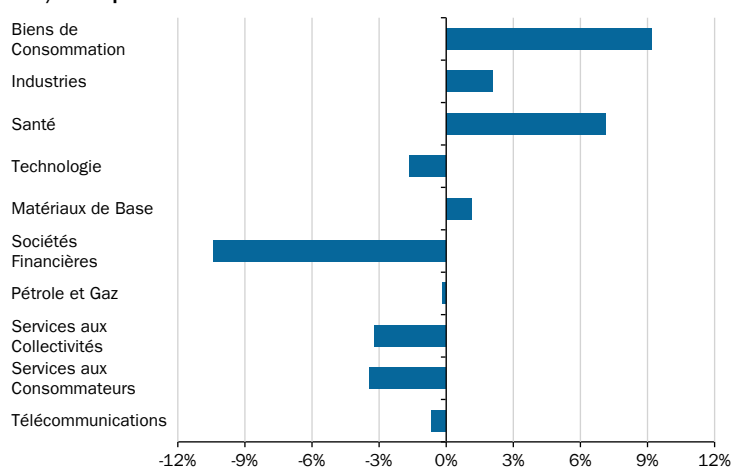
Rédacteur : AXA Investment Managers Paris

**Analyse du portefeuille**

**Exposition sectorielle**

	Portefeuille	Indice de réf.*
Biens de Consommation	26.70%	17.53%
Industries	18.66%	16.61%
Santé	16.75%	9.63%
Technologie	10.89%	12.52%
Matériaux de Base	9.93%	8.81%
Sociétés Financières	4.58%	14.99%
Pétrole et Gaz	3.68%	3.84%
Services aux Collectivités	3.35%	6.56%
Services aux Consommateurs	2.88%	6.31%
Télécommunications	2.54%	3.21%
Cash	0.03%	0.00%

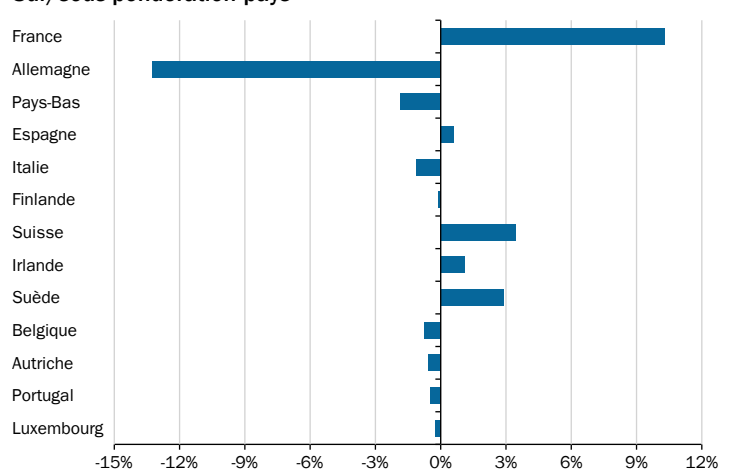
**Sur/sous-pondération sectorielle**



**Exposition géographique**

	Portefeuille	Indice de réf.*
France	41.48%	31.19%
Allemagne	17.81%	31.05%
Pays-Bas	11.34%	13.19%
Espagne	7.41%	6.80%
Italie	6.07%	7.21%
Finlande	3.68%	3.80%
Suisse	3.45%	0.00%
Irlande	3.39%	2.26%
Suède	2.88%	0.00%
Belgique	2.46%	3.21%
Portugal	0.00%	0.47%
Luxembourg	0.00%	0.26%
Autriche	0.00%	0.56%
Cash	0.03%	0.00%

**Sur/sous-pondération pays**



\* Indice de référence : se référer à la rubrique Indicateur de référence spécifiée en dernière rubrique

Source(s) : AXA Investment Managers - ICB au 30/09/2020

## Les principales valeurs

Action	Pondération			Secteur	Pays
	Portefeuille	Indice de réf.*	Ecart		
Asml Holding NV	4.39%	3.30%	1.10%	Technologie	Pays-Bas
Sanofi	4.09%	2.40%	1.69%	Santé	France
Schneider Electric SE	4.02%	1.44%	2.58%	Industries	France
Air Liquide SA	3.92%	1.58%	2.34%	Matériaux de Base	France
L'Oreal SA	3.88%	1.67%	2.21%	Biens de Consommation	France
SAP SE	3.84%	3.58%	0.26%	Technologie	Allemagne
Neste Oyj	3.68%	0.47%	3.20%	Pétrole et Gaz	Finlande
LVMH Moët Hennessy Louis Vu...	3.59%	2.61%	0.98%	Biens de Consommation	France
Ferrari NV	3.53%	0.47%	3.06%	Biens de Consommation	Italie
Roche Holding AG	3.45%	-	3.45%	Santé	Suisse
<b>Nombre de lignes</b>	<b>35</b>	<b>297</b>			
<b>Turnover (1 rolling year)</b>	<b>34.51%</b>				
<b>Active Share</b>	<b>74.77%</b>				
<b>Cash</b>	<b>0.02%</b>				

Taux de rotation du portefeuille : Montant des 12 derniers taux de rotation mensuels sur une période mobile d'un an, calculé en utilisant la formule suivante : (abs(achats) + abs(ventes) - abs(souscriptions - rachats)) / (2\* Actif net moyen).

Achats et ventes ne prennent pas en compte les dérivés, instruments à court terme et certaines corporate actions.

Souscriptions et rachats sont compensés sur une base mensuelle, l'impact des souscriptions et des rachats peut donner lieu à un taux négatif qui ne reflète pas la rotation du portefeuille, par conséquent le taux annuel prévoit un plancher à 0.

## 5 principales surpondérations

	Portefeuille	Indice de référence*	Ecart
Roche Holding AG	3.45%	0.00%	3.45%
Neste Oyj	3.68%	0.47%	3.20%
Ferrari NV	3.53%	0.47%	3.06%
Kerry Group PLC	3.39%	0.42%	2.97%
Assa Abloy AB	2.88%	0.00%	2.88%

## 5 principales sous-pondérations

	Portefeuille	Indice de référence*	Ecart
Linde Plc	0.00%	2.74%	-2.74%
Siemens AG	0.00%	1.99%	-1.99%
TOTAL SE	0.00%	1.91%	-1.91%
Unilever NV	0.00%	1.74%	-1.74%
Allianz SE	0.00%	1.68%	-1.68%

\* Indice de référence : se référer à la rubrique Indicateur de référence spécifiée en dernière rubrique

Source(s) : AXA Investment Managers - ICB au 30/09/2020

## AXA IM EURO SELECTION S EUR

## Objectif et stratégie d'investissement

L'OPCVM est classé dans la catégorie suivante: « Actions de pays de la zone euro ».

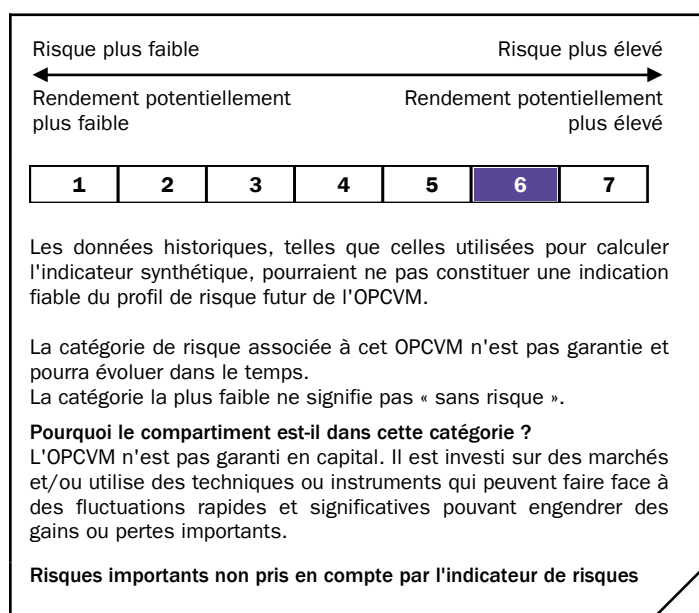
L'objectif de l'OPCVM est la recherche de performance du capital, mesurée en euro, sur un horizon de long terme, en s'exposant principalement sur les marchés d'actions de la zone euro.

## Indice de référence

100% EURO STOXX Total Return Net depuis le 20/07/09

## Caractéristiques du risque

Horizon d'investissement recommandé : Cet OPCVM pourrait ne pas convenir aux investisseurs qui prévoient de retirer leur apport avant 5 ans.



## Caractéristiques générales

Forme juridique	SICAV
Nationalité	France
Date de création	15/07/09
Classification AMF	Actions Pays de la zone Euro
Devise du fonds	EUR
Devise du portefeuille	EUR
Valorisation	Quotidienne
Type de part	Capitalisation

Code ISIN	FR0013321007
Frais estimés courants	1.62%
Frais de gestion financière*	1.6%
Frais de gestion maximum	1.6%
<b>AXA INVESTMENT MANAGERS PARIS</b>	
Société de gestion	S.A.
(Sous) Délégation fin.	AXA IM Paris
Délégation comptable	State Street Banque Paris
<b>BNP PARIBAS SECURITIES SERVICES</b>	
Dépositaire	SCA

\*Le fonds peut encourir d'autres coûts, frais et dépenses administratives (cf. prospectus).

## Souscriptions / Rachats

Les ordres de souscription et de rachat doivent parvenir auprès du dépositaire, chaque jour ouvré avant 14h00 (heure de Paris) et sont exécutés sur la base de la prochaine valeur liquidative. L'attention des porteurs de parts est attirée sur l'existence potentielle de délais de traitement supplémentaires du fait de l'existence d'intermédiaires tels que le conseiller financier ou le distributeur. La valeur liquidative de cet OPCVM est calculée sur une base quotidienne.

Minimum de souscription initiale : 1 action

## Definition des métriques ESG

La notation ESG absolue repose sur une méthode d'évaluation exclusive. Si le fonds a obtenu 1 arbre (5 arbres), cela signifie qu'il appartient à la catégorie de notation ESG absolue la plus faible (la plus élevée). Pour en savoir plus sur la méthode d'évaluation, rendez-vous sur <https://particuliers.axa-im.fr/des-referentiels-esg>.

La note ESG relative correspond à la différence entre la note ESG absolue du portefeuille et la note ESG absolue de son indice de référence. Si la note ESG relative est positive (négative), cela signifie que la note ESG absolue du portefeuille est supérieure (inférieure) à celle de l'indice de référence.

L'intensité relative en CO2 correspond à la différence entre l'intensité en CO2 du fonds (exprimée en tCO2/mio. € de revenus) et celle de l'indice de référence.

Si l'intensité relative en CO2 est verte, cela signifie que l'intensité en CO2 du portefeuille est inférieure à celle de l'indice de référence. Si l'intensité relative en CO2 est orange, cela signifie que l'intensité en CO2 du portefeuille est supérieure à celle de l'indice de référence. Si l'intensité relative en CO2 est jaune, cela signifie que l'intensité en CO2 du portefeuille est égale à celle de l'indice de référence.

Les indicateurs ESG sont utilisés à titre d'information uniquement. Le portefeuille ne présente pas d'objectifs ESG réglementaires ou

# AXA IM EURO SELECTION S EUR

contractuels.

## Avertissements

La répartition géographique est basée sur la classification pays publiée par le fournisseur d'indice (ou le principal fournisseur d'indice dans le cas d'un indice de référence composite). L'autre source disponible est la codification Bloomberg ISO par pays (ou le pays de risque ultime dans le cas d'un fonds émergent).

Les produits mentionnés dans ce document peuvent ne pas être autorisés ou disponibles dans votre juridiction. Nous vous invitons à vérifier avec la société de gestion ou directement sur son site Internet (<https://www.axa-im.com/en/registration-map>) la liste des pays de commercialisation du fonds. En particulier, les parts du fonds ne peuvent pas être proposées, vendues ou transférées à des Ressortissants des États-Unis, tels que définis à la règle S de la loi sur les valeurs mobilières de 1933 (« U.S. Securities Act »). Le traitement fiscal relatif à la détention, la souscription ou le rachat d'actions ou de parts du fonds dépend du statut ou du traitement fiscal de chaque investisseur et est susceptible d'être modifié. Tout investisseur potentiel est fortement encouragé à demander conseil à ses propres conseillers fiscaux.

### Performances

Les performances réalisées par le passé n'offrent aucune garantie et ne sont pas un indicateur pour les résultats futurs ou l'évolution d'un fonds d'investissement. La valeur et les rendements d'un investissement peuvent subir des hausses et des baisses et ne sont pas garantis. Les investisseurs peuvent éventuellement subir une perte par rapport à l'argent investi, voire une perte totale. La valeur des investissements peut également être influencée par les fluctuations des taux de change. Les performances présentées ne tiennent pas compte des commissions et des frais de souscription et/ou de rachat de parts.

### Ni offre, ni engagement

Les informations et avis présentés sont communiqués uniquement pour un usage personnel et à titre informatif; ils peuvent être modifiés à tout instant sans préavis.

Les informations présentées ne constituent pas une recommandation ou un conseil en matière économique, juridique, fiscale ou autre, ni une offre ou invitation à acheter ou vendre des investissements. Chaque transaction doit au préalable faire l'objet d'une consultation détaillée et adaptée aux investissements et à la situation personnelle du client. Cette consultation doit comporter des informations sur les coûts et frais associés à l'achat d'un fonds de placement mentionné dans les présentes.

AXA Investment Managers peut accepter ou offrir des allocations (commissions, frais, autres prestations en espèces ainsi que tout autre avantage) dans le cadre des prestations de service relatives aux titres.

Les parts de fonds de placement ne peuvent pas être offertes, vendues ou fournies aux personnes américaines au sens de la réglementation S du US Securities Act de 1933.

### Exclusion de responsabilité

Les informations présentées sont basées sur l'état actuel des choses et des connaissances et sont contrôlées, et actualisées périodiquement. Des erreurs indépendantes de notre volonté sont cependant possibles.

AXA Investment Managers décline toute responsabilité et ne donne aucune garantie quant à l'actualité, la conformité et l'intégralité des informations mises à disposition, en particulier des références ou informations fournies par des tiers; AXA Investment Managers ne vérifie pas ces informations et ne se les approprie pas.

L'achat des parts des fonds de placement se fait exclusivement sur la base du prospectus de vente ou des autres documents normatifs et des informations contenues dans ceux-ci. AXA Investment Managers se distancie expressément de tout renseignement ou déclaration non-conforme à ces documents.

Pour les fonds AXA IM Fixed Income Investment Strategies (FIIS), vous pouvez obtenir les prospectus de vente actuels, les prospectus simplifiés et les rapports annuels et semestriels auprès de notre représentant et au domicile de paiement: BNP PARIBAS SECURITIES SERVICES, succursale de Zurich, Selnaustrasse 16, CH-8002 Zurich.

Tous les documents peuvent également être retirés gratuitement auprès d'AXA Investment Managers, Affolternstrasse 42, CH-8050 Zurich ou sur le site [www.axa-im.ch](http://www.axa-im.ch).

AXA Funds Management, Société anonyme au capital de 423.301,70 Euros, domiciliée au 49, Avenue J. F. Kennedy L-1855 Luxembourg est une société de gestion de droit Luxembourgeois agréée par la CSSF, enregistrée au registre du commerce sous la référence RC Luxembourg B 32 223RC.

## Avertissements des fournisseurs de données financières externes

### ICB

Industry Classification Benchmark (« ICB ») est un produit de FTSE International Limited (« FTSE ») et tous droits de propriété intellectuelle portant sur l'ICB sont dévolus au FTSE. Le FTSE a octroyé à AXA IM une licence d'utilisation de l'ICB. « FTSE » est une marque de commerce de la Bourse de Londres (London Stock Exchange) et du Financial Times Limited et est utilisée sous licence par le FTSE. Le FTSE et ses concédants de licence ne reconnaissent aucune responsabilité à l'égard de quiconque relativement à toute perte ou dommage résultant d'une quelconque erreur ou omission dans l'ICB.

## Pour vous informer

Les documents règlementaires sont disponibles sur simple demande auprès de

AXA Investment Managers Suisse SA  
Affolternstrasse 42  
CH-8050 Zurich