

Ginjer Actifs 360

Classification AMF : FCP mixte

Avril 2021
Part A



VALEUR LIQUIDATIVE
au 30-04-2021

159,76 €

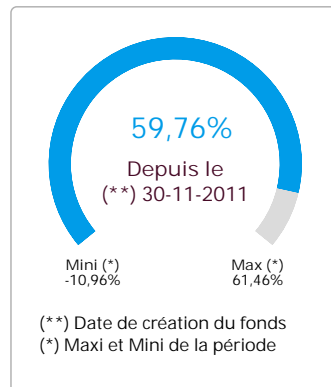
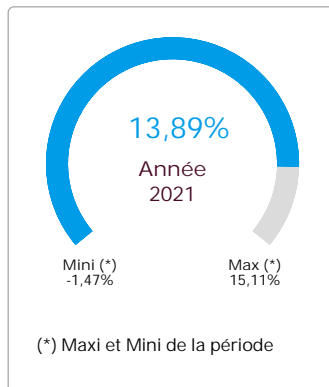
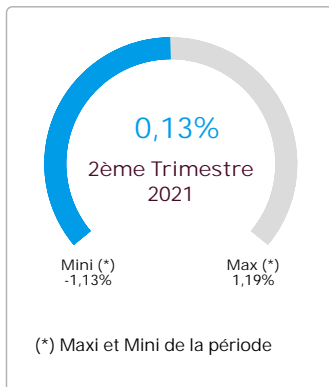
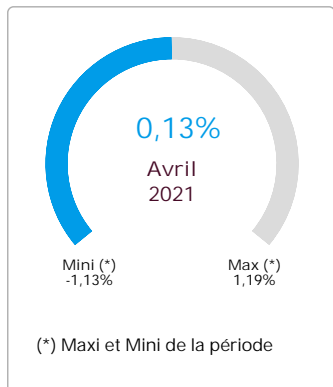
ENCOURS TOTAL
au 30-04-2021

290 155 980 €

PERFORMANCES

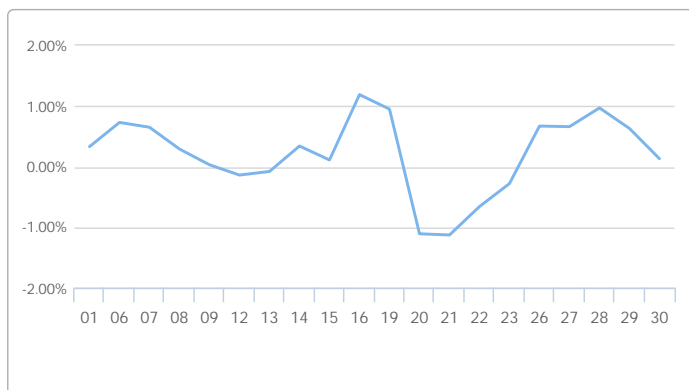
Performance

Au 30-04-2021



Evolution de la performance

Avril 2021



Année 2021



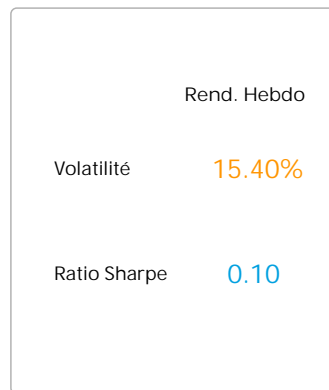
Evolution de la performance


Depuis la création



Indicateurs de risque

Moyenne 5 années glissantes





COMMENTAIRE DE GESTION

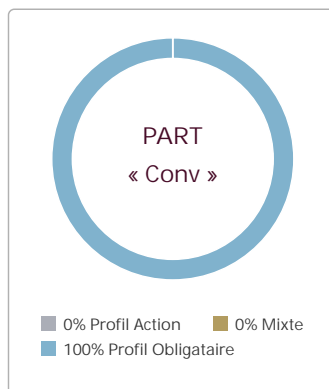
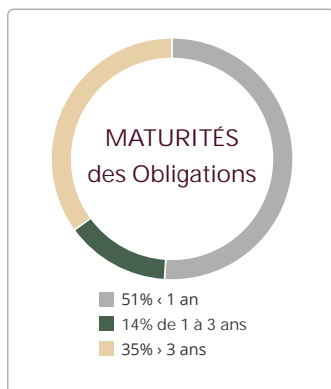
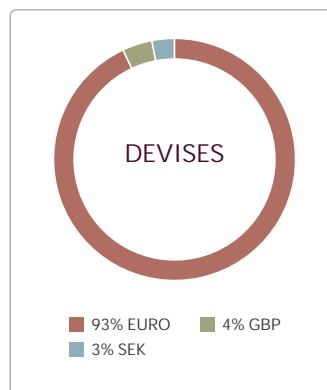
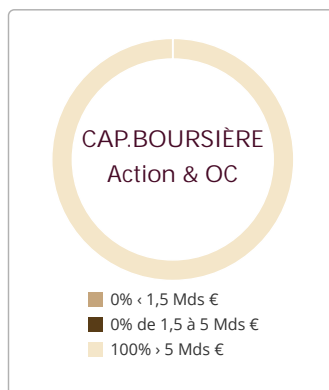
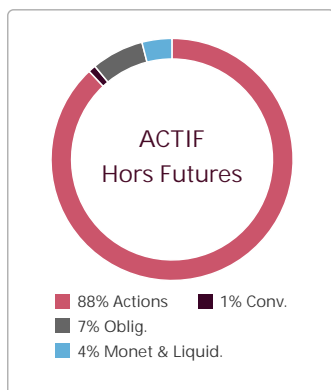
Dans un contexte économique de reprise, assurant la poursuite de la hausse des marchés actions, des doutes sur la soutenabilité de la reprise ont néanmoins entraîné un basculement des investisseurs vers des actifs moins sensibles au cycle. En effet, des inquiétudes sur la vitesse de mise en œuvre des dé-confinements, et sur les effets sur la croissance des pénuries de composants, ont laissé les industrielles de côté, malgré de bons résultats. A l'inverse, les biens de consommations non-cycliques, en particulier le luxe, et les financières, grâce à la hausse des taux d'intérêt à long-terme, ont bénéficié de vents nettement plus porteurs.

L'analyse de nos balises suggère qu'il s'agit, à l'instar de janvier, d'une pause et non d'un coup d'arrêt pour les industrielles, dans l'attente du vrai redémarrage de l'économie au deuxième semestre 2021. Nous conservons donc notre exposition significative aux actions européennes, en particulier aux valeurs cycliques et financières. La sensibilité du portefeuille aux taux d'intérêt reste par ailleurs proche de 0.

VENTILATIONS

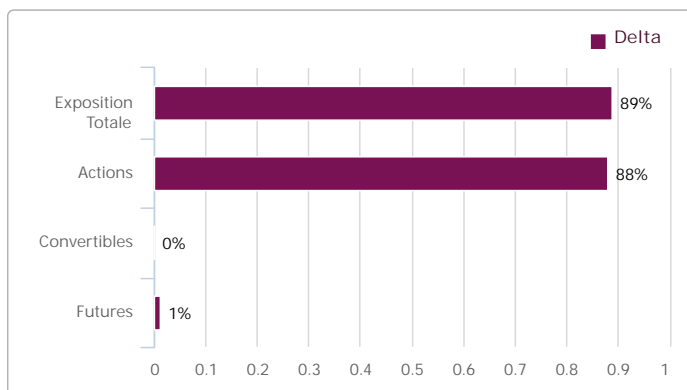
Ventilation

Au 30-04-2021



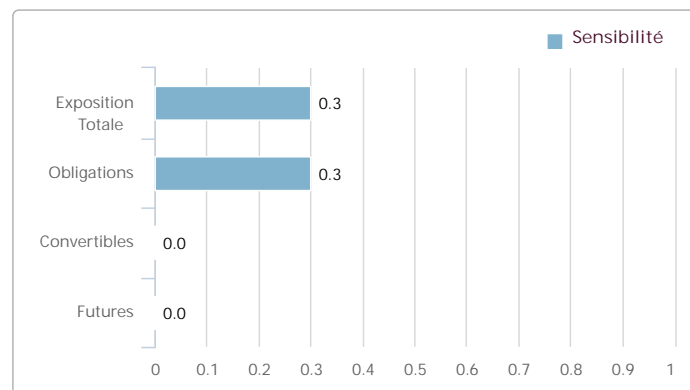
Exposition du portefeuille

Au 30-04-2021



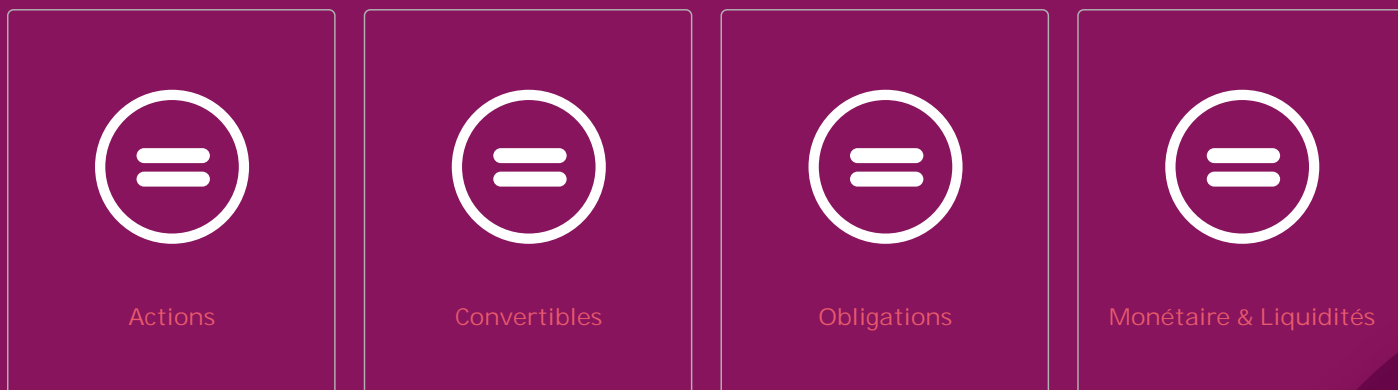
Sensibilité taux du portefeuille

Au 30-04-2021

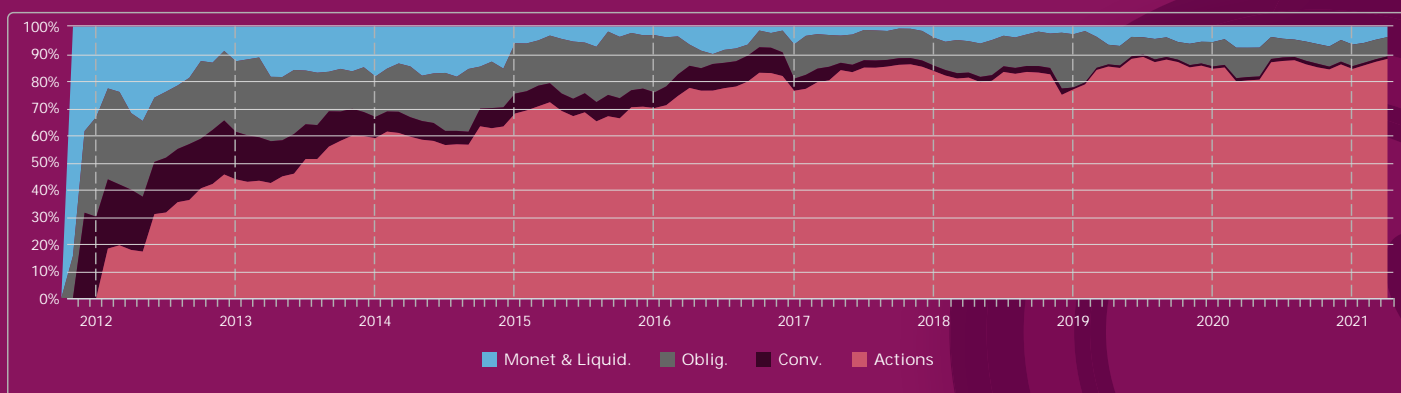


Dynamique de l'Allocation d'Actifs

Du 31-03-2021 au 30-04-2021



Evolution de la répartition de l'actif



Contributions

Du 31-03-2021 au 30-04-2021

	Poids moy.	Contrib.
Societe Generale	6.00%	0.36%
BBVA	3.90%	0.27%
Anglo American	3.90%	0.22%
St-Gobain	4.10%	0.17%
Deutsche Post	3.30%	0.15%

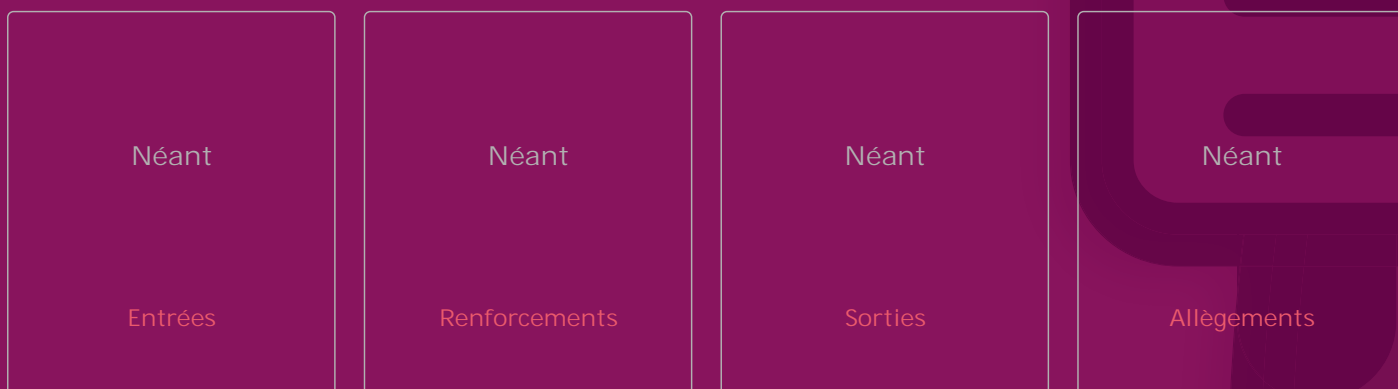
Les meilleures Contributions

	Poids moy.	Contrib.
Sandvik	2.90%	-0.29%
Infineon Technologies	2.90%	-0.21%
Valeo	2.80%	-0.20%
Michelin	3.20%	-0.18%
Repsol	2.90%	-0.18%

Les moins bonnes Contributions

Principaux mouvements

Du 31-03-2021 au 30-04-2021





Ginjer Actifs 360

GINJER ACTIFS 360 MET EN OEUVRE UNE
ALLOCATION D'ACTIFS DIVERSIFIÉE SUR
LES MARCHÉS EUROPÉENS, DANS UNE
APPROCHE OPPORTUNISTE ET FLEXIBLE
(FOURCHETTE DE 0 À 100%).

Code ISIN : FR0011153014
Code Bloomberg : GIN360A FP
Date de création du fonds :
30 Novembre 2011
Horizon d'investissement conseillé :
> à 3 ans
Fréquence de Valorisation :
Quotidienne
Date de règlement : J+2
Dépositaire / Valorisateur : BPSS / BPSS
Commission de gestion : 1.85%
Commission de surperformance :
15% au-delà d'€STR + 200 bps
Affectation des résultats : Capitalisation
Heure limite passation d'ordres :
avant 11h00

Gérants :
Léonard Cohen, Charles Fischer

Contacts :
theamgarden@ginjer-am.com
01.70.36.61.78 / 01.70.36.61.77

Retrouvez Ginjer
sur www.ginjer-am.com

Informations destinées aux investisseurs en Suisse: le Prospectus, le Document d'information clé pour l'investisseur, les Statuts, les rapports annuel et semestriel et d'autres informations peuvent être obtenus, sans frais, auprès du représentant en Suisse, BNP Paribas Securities Services, Paris, succursale de Zurich, 16, Selnaustrasse, 8002 Zurich; l'agent payeur en Suisse est BNP Paribas Securities Services, Paris, succursale de Zurich, 16, Selnaustrasse, 8002 Zurich.

Ginjer AM est agréée en France et réglementée
par l'AMF N° GP-11000032. 9 rue de Téhéran, 75008 Paris

