Janus Henderson INVESTORS

HORIZON GLOBAL SUSTAINABLE EQUITY FUND

A2 EUR ISIN LU1984711512

Objectif de gestion

Le Fonds vise à fournir une croissance du capital sur le long terme (cinq ans ou plus) en investissant dans des sociétés dont les produits et services sont considérés par le Gestionnaire d'Investissement comme contribuant à un changement environnemental ou social positif et ayant donc une incidence sur le développement d'une économie mondiale durable.

Pour la politique d'investissement du fonds, voir les Informations complémentaires relative au fonds à la page 3.
Les performances passées ne préjugent pas des résultats futurs.

Performance (%)

Rendements	Cumulée				Annualisée			
	1 Mois	3 Mois	Dep. début année	1 Année	3 Année	5 Année	10 Année	Depuis le lancement (29/05/19)
A2 EUR (Nette)	5,34	12,39	7,98	18,56	7,38	—	—	13,34
Indice	4,64	11,58	7,68	22,46	12,88	—	—	13,05
Catégorie	4,88	12,56	8,14	21,23	6,26	—	—	10,71

Croissance cumulée - EUR

29 mai 2019 — 29 févr. 2024

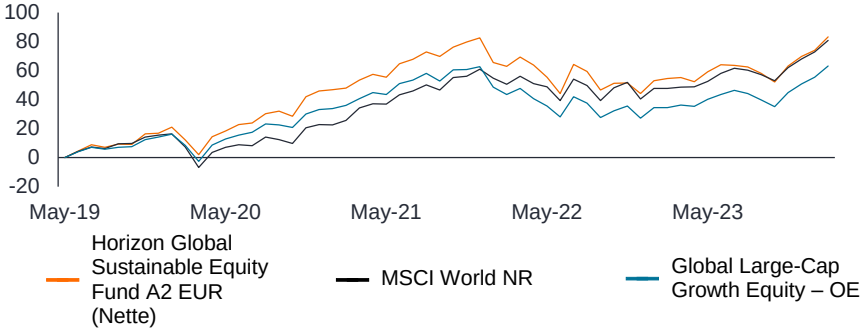

Année civile	2023	2022	2021	2020	2019 du 29 mai
A2 EUR (Nette)	17,81	-21,13	25,12	24,89	15,70
Indice	19,60	-12,78	31,07	6,33	14,47
Catégorie	18,63	-21,89	22,20	16,72	13,51

La performance est nette de frais, les revenus bruts réinvestis. Source: au 29/02/24. © 2024 Morningstar, Inc. Tous droits réservés. Les informations contenues dans ce document : (1) sont la propriété exclusive de Morningstar et/ou ses fournisseurs de contenu; (2) ne peuvent être copiées ou distribuées ; et (3) ne comportent aucune guarantie quant à leur exactitude, leur exhaustivité ou leur état de mise à jour. Ni Morningstar ni ses fournisseurs de données ne peuvent être tenus responsables pour tout dommage ou perte résultant de l'utilisation de ces informations. **Les performances passées ne préjugent pas des résultats futurs.** Les données relatives à la performance/l'objectif de performance ne seront indiquées que si elles sont pertinentes par rapport à la date de création de la catégorie de parts et à la période annualisée cible. **La valeur d'un investissement et ses revenus peuvent augmenter ou diminuer et vous pourriez ne pas récupérer le montant investi à l'origine.** Source de l'objectif de performance (le cas échéant) - Janus Henderson Investors.

Détails du fonds

Date de création	29 mai 2019
Total de l'actif nette	1.22Mds
Classe d'actifs	Actions
Domiciliation	Luxembourg
Structure	SICAV
Devise de base	USD
Indice	MSCI World Index[SM]
Secteur Morningstar	Global Large-Cap Growth Equity
SFDR Catégorie	Article 9

Conformément au règlement sur la publication des informations relatives à la finance durable, le fonds est classé comme un relevant de l'Article 9 et a pour objectif la durabilité.

Informations sur les catégories d'action

Date de création	29 mai 2019
Type de distribution	Accumulation nette
Rendement historique	0,00%
Devise	EUR
Investissement initial minimum	2.500

Le rendement historique n'inclut aucun frais unitial et il est possible que les investisseurs soient assujettis à un impôt sur les dividendes perçus.

Équipe de gestion

Hamish Chamberlayne, CFA	Gérants depuis 2019
Aaron Scully, CFA	Gérants depuis 2020

Caractéristiques

Nombre de positions: Émissions d'actions	53
Part active	86,94%
Capitalisation boursière moyenne pondérée	412.08Mds
Ratio cours/valeur comptable	4,30
Ratio cours/bénéfices	23,19

Statistiques de risque (3 ans)

	Fonds	Indice
Bêta	1,05	—
Écart-type	16,27	14,31
Ratio de Sharpe	0,38	0,81

Principaux titres (%)

	Fonds
Microsoft	7,55
NVIDIA	5,60
Westinghouse Air Brake Technologies	3,93
Schneider Electric	3,31
Xylem	3,22
Progressive	3,03
ICON	2,94
ASML	2,72
Mastercard	2,54
Intact Financial	2,50

Toute référence à des titres spécifiques ne constitue et ne fait partie d'aucune offre ou sollicitation d'émission des titres évoqués dans le rapport.

Principaux secteurs (%)

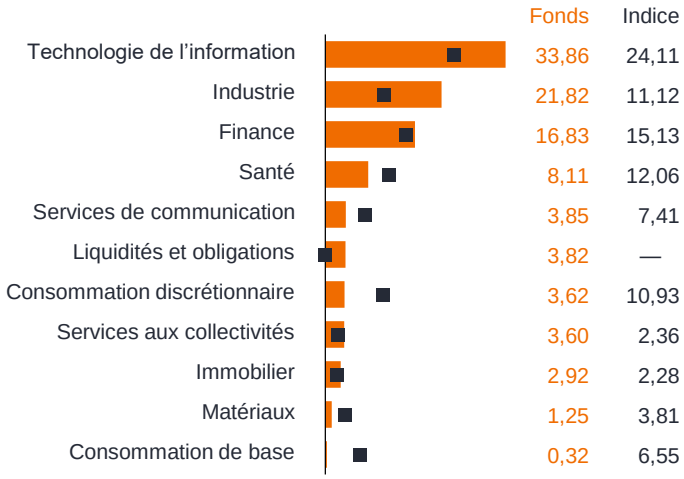

Capitalisation boursière des titres en portefeuille (%)

	Fonds	Indice
>50 mrd. GBP	48,18	67,13
20-50 mrd. GBP	26,55	18,59
5-20 mrd. GBP	16,41	13,42
2-5 mrd. GBP	2,93	0,85
500 mio. à 2 mrd. GBP	1,97	—
<£500m	0,14	—

Principaux pays (%)

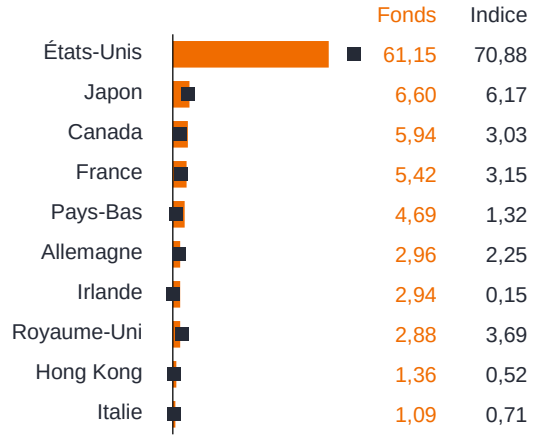

Régions (%)

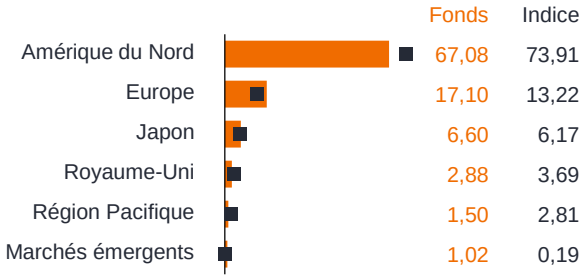

Codes

Code ISIN	LU1984711512
Bloomberg	JHGSA2E
Cusip	L56208538
SEDOL	BJKVN51
WKN	A2PK8Z
Valoren	48180240

Frais & charges (%)

Frais de gestion annuels (FGA)	1,20
Frais courants (FC)	1,87

Tous les montants de frais courants indiqués sont conformes aux derniers rapports et comptes publiés.

Les frais du fonds auront un impact sur la valeur de votre investissement. Les frais courants en particulier, qui s'appliquent à chaque fonds, dilueront la performance de l'investissement, notamment au fil du temps. Pour une explication plus détaillée des frais, veuillez consulter la page consacrée aux frais du fonds à l'adresse www.janushenderson.com.

Des frais initiaux peuvent être facturés dans certaines circonstances. Veuillez consulter le prospectus pour plus d'informations.

Notations & Distinctions

Pour la source et des informations relatives aux notations et distinctions indiquées ci-dessus, voir la Source des notations/distinctions des fonds.

Informations supplémentaires sur les fonds

Les hypothèses retenues en matière fiscale peuvent être modifiées et le montant de l'exonération fiscale dépendra de chaque cas individuel. Les données de performance ne tiennent pas compte des frais d'entrée et aucun frais de cession n'est prélevé à l'heure actuelle par Janus Henderson. Veuillez noter que les montants ont été arrondis et il se peut que le total de la répartition des titres ne soit pas égal à 100%. Ceci est une SICAV de droit luxembourgeois, réglementée par la Commission de Surveillance du Secteur Financier (CSSF). Notez que toute différence entre les devises des titres le portefeuille, les devises des catégories d'actions et les coûts devant être payés ou déclarés dans des devises autres que votre devise nationale vous exposera au risque de change. Les coûts et les rendements peuvent augmenter ou diminuer en raison des fluctuations des devises et des taux de change. Nous vous recommandons, pour obtenir notre prospectus ou pour toute autre information complémentaire, de consulter notre site internet: www.janushenderson.com. Tout investissement dans le fonds permettra d'acquérir des parts / actions du fonds lui-même, et non les actifs sous-jacents détenus par le fonds. Les soldes de trésorerie et les expositions sont calculés sur la base des transactions réglées et non réglées à la date de clôture.

Politique d'investissement

Le Fonds investit au moins 80% de ses actifs dans des actions (également appelées titres de participation) de sociétés de toutes tailles, de tous secteurs et sises dans n'importe quel pays. Le Fonds évitera d'investir dans des sociétés qui, de l'avis du Gestionnaire d'Investissement, peuvent potentiellement avoir un impact négatif sur le développement d'une économie mondiale durable. Le Fonds peut également investir dans d'autres actifs, y compris des liquidités et des instruments du marché monétaire. Le Gestionnaire d'Investissement peut avoir recours à des dérivés (instruments financiers complexes) pour réduire le risque ou pour gérer le Fonds plus efficacement. Le Fonds est géré de façon active en se référant à l'indice MSCI World Index, qui est largement représentatif des sociétés dans lesquelles le Fonds est susceptible d'investir, dans la mesure où ledit indice peut fournir un élément de comparaison utile pour l'évaluation de la performance du Fonds. Le gestionnaire d'investissement a le pouvoir discrétionnaire de choisir des investissements pour le Fonds ayant des pondérations différentes de celles de l'indice ou n'étant pas présents dans l'indice, mais le Fonds peut occasionnellement détenir des investissements similaires à ceux de l'indice.

Stratégie d'investissement

Le Gestionnaire d'Investissement, dans un cadre thématique lié à des questions sociales et environnementales, et à l'aide de critères de sélection positifs et négatifs (évitement), vise à établir un portefeuille de sociétés internationales distinctif et bien diversifié, sur la base de la conviction que des rendements supérieurs peuvent être générés par les sociétés qui fournissent des solutions aux défis environnementaux et sociaux. Ces sociétés doivent disposer d'attributs financiers attractifs tels que des revenus persistants et des flux de trésorerie durables, tout en affichant une solide gestion des risques environnementaux, sociaux et de gouvernance d'entreprise. Les sociétés seront généralement alignées stratégiquement avec des thématiques telles que le changement climatique, les contraintes liées aux ressources, l'expansion démographique et le vieillissement de la population. Le Fonds évite d'investir dans les énergies fossiles et les sociétés qui n'acceptent pas bien la rupture générée par la transition énergétique vers une économie à faible émission de carbone.

Risques spécifiques au fonds

Lorsque le Fonds, ou une catégorie d'actions/de parts couverte, vise à atténuer les fluctuations de change d'une devise par rapport à la devise de référence, la stratégie elle-même peut créer un impact positif ou négatif relativement à la valeur du Fonds en raison des différences de taux d'intérêt à court terme entre les devises. Le portefeuille d'actions du Fonds a adopté un style d'investissement centré sur la valeur, qui privilégie certains types de sociétés. De ce fait, il peut afficher des performances nettement inférieures ou supérieures à celles du marché en général. Le Fonds peut perdre de l'argent si une contrepartie avec laquelle le Fonds négocie ne veut ou ne peut plus honorer ses obligations, ou en raison d'un échec ou d'un retard dans les processus opérationnels ou de la défaillance d'un fournisseur tiers. Les actions/parts peuvent perdre rapidement de la valeur et impliquent généralement des niveaux de risques plus élevés que les obligations ou les instruments du marché monétaire. La valeur de votre placement peut par conséquent chuter. Les actions des sociétés petites et moyennes peuvent être plus volatiles que celles des grandes sociétés, et il peut parfois s'avérer difficile de valoriser ou de vendre des actions au prix ou dans le délai souhaités, ce qui augmente le risque de pertes. Le Fonds adopte une approche d'investissement durable, ce qui peut entraîner une surpondération et/ou une sous-pondération dans certains secteurs et donc une performance différente de celle des fonds qui ont un objectif similaire, mais qui n'intègrent pas de critères d'investissement durable dans la sélection des titres. Le Fonds peut avoir recours à des instruments dérivés dans le but de réduire le risque ou de gérer le portefeuille plus efficacement. Toutefois, cela introduit d'autres risques, et en particulier celui qu'une contrepartie à un instrument dérivé ne respecte pas ses obligations contractuelles. Si le Fonds détient des actifs dans des devises autres que la devise de référence du Fonds ou si vous investissez dans une catégorie d'actions/de parts d'une devise différente de celle du Fonds (sauf si elle est «couverte»), la valeur de votre investissement peut être soumise aux variations des taux de change. Les titres du Fonds peuvent devenir difficiles à valoriser ou à céder au prix ou au moment désiré, surtout dans des conditions de marché extrêmes où les prix des actifs peuvent chuter, ce qui augmente le risque de pertes sur investissements.

Sources des notations/distinctions des fonds

La notation de Morningstar (Morningstar Rating™) est indiquée pour les catégories d'actions de Janus Henderson ayant obtenu 4 ou 5 étoiles. Towards Sustainability : Belgique, Label ISR : France, Décembre 2022.

Glossaire

Part active
Mesure qui permet d'évaluer dans quelle mesure les positions d'un portefeuille diffèrent de son indice de référence. Par exemple, un portefeuille avec une part active de 60 % indique que 60 % de ses positions diffèrent de l'indice de référence du portefeuille, tandis que les 40 % restants répliquent cet indice.

Bêta
Le bêta mesure l'ampleur des mouvements d'un fonds ou d'un titre par rapport à ceux du marché dans son ensemble. Le marché présente un bêta de 1. Un fonds ou un titre au bêta supérieur à 1 fluctue davantage que le marché, tandis qu'un bêta inférieur à 1 indique des mouvements moins importants que ceux du marché. Un bêta négatif pourrait indiquer que le fonds/le titre tend à fluctuer dans le sens opposé au marché.

Rendement historique
Le rendement historique correspond aux distributions déclarées au cours des 12 derniers mois en pourcentage du cours moyen des titres, à la date indiquée.

Ratio cours/valeur comptable (P/B)
Ratio financier utilisé pour évaluer les actions d'une société. Il se calcule en divisant la valeur de marché de l'entreprise (cours de l'action) par la valeur comptable de ses fonds propres (valeur des actifs de la société inscrits à son bilan). Un P/B inférieur à 1 peut indiquer une société potentiellement sous-évaluée ou une entreprise en déclin. Plus le ratio P/B d'une société est élevé, plus la prime (par rapport à la valeur comptable de ses actifs) que le marché accepte de payer est élevée.

Ratio cours/bénéfices (P/E)
Ratio populaire utilisé pour évaluer les actions d'une société, par rapport à d'autres actions ou à un indice de référence. Il est calculé en divisant le cours actuel de l'action par les bénéfices par action.

Ratio de Sharpe
Ratio qui mesure la performance ajustée du risque d'un portefeuille. Un ratio de Sharpe élevé indique un meilleur rendement ajusté du risque. Le ratio permet d'évaluer dans quelle mesure le rendement d'un portefeuille peut être attribué aux compétences du gérant plutôt qu'à la prise de risque excessive.

Écart-type
Indicateur statistique qui mesure la variation ou la dispersion d'un ensemble de valeurs ou de données. Un faible écart-type indique que les valeurs ont tendance à être proches de la moyenne, tandis qu'un écart-type élevé indique que les valeurs sont davantage dispersées. En matière de valorisation des investissements, l'écart-type peut fournir un indicateur de la volatilité historique d'un investissement.

Capitalisation boursière moyenne pondérée
Capitalisation boursière moyenne d'une position, pondérée par la taille de cette position dans un portefeuille ou un indice.

POUR PLUS D'INFORMATIONS, VEUILLEZ CONSULTER
JANUSHENDERSON.COM

Janus Henderson INVESTORS

Ce document est une communication promotionnelle et ne constitue qu'un résumé et veuillez vous reporter au prospectus de l'OPCVM et au DIC avant de prendre toute décision finale d'investissement. Les informations concernant le Fonds sont fournies exclusivement à l'attention des clients ne résidant pas aux États-Unis. Une copie du prospectus du Fonds et du document d'informations clé peut être obtenue auprès de Janus Henderson Investors UK Limited en sa qualité de Gestionnaire d'Investissement et de Distributeur. Aucune des informations contenues dans ce document ne constitue ni ne doit être interprétée comme une recommandation. Le présent document ne constitue pas une offre ou une recommandation quant à la vente ou l'achat d'un placement quelconque. Il ne constitue pas un contrat quant à la vente ou l'achat d'un placement quelconque. Les données fournies sur la performance ne tiennent pas compte des commissions et des coûts associés à l'émission et au rachat des parts. Les déductions de frais et de charges ne sont pas réalisées uniformément au cours de la durée de l'investissement mais peuvent être déduites de façon disproportionnée lorsque le placement est effectué. Une Commission de Transaction pourra être prélevée pour toutes actions rachetées dans un délai de 90 jours suivant leur acquisition comme défini dans le prospectus du Fonds. Ceci pourrait affecter le montant que vous recevrez et vous pourriez ne pas récupérer l'intégralité du montant investi à l'origine. La valeur d'un investissement et ses rendements peuvent augmenter ou diminuer. Certains Compartiments du Fonds peuvent être soumis à une volatilité plus importante en fonction de la composition de leurs portefeuilles respectifs. Les hypothèses retenues en matière fiscale peuvent être modifiées si la législation change, et le montant de l'exonération fiscale (le cas échéant) dépendra de chaque cas individuel. Pour tout investissement effectué par le biais d'un intermédiaire, nous vous recommandons de contacter ce-dernier directement, les frais, performances et les termes et conditions dépendant de chaque cas individuel. Pour les aspects liés à la durabilité, veuillez consulter le site Janushenderson.com. Le Fonds est un organisme de placements collectifs autorisé à des fins promotionnelles au Royaume-Uni. Nous attirons l'attention des investisseurs potentiels au Royaume-Uni sur le fait que toutes, ou la plupart, des protections offertes par la réglementation au Royaume-Uni ne s'appliquent pas à un investissement réalisé dans le Fonds et que ledit investissement ne donnera lieu à aucune compensation au titre du Système d'Indemnisation pour les Services Financiers du Royaume-Uni (United Kingdom Financial Services Compensation Scheme). Le Fonds est un organisme de placements collectifs étranger immatriculé aux Pays-Bas auprès de l'Autorité pour les Marchés Financiers et en Espagne auprès du CNMV sous le numéro 353. Une liste des distributeurs peut être obtenue sur le site www.cnmv.es Il est possible que cet appel soit enregistré pour notre protection mutuelle, pour des raisons réglémentaires ou afin d'améliorer notre qualité de service. À compter du 1er janvier 2023, le Document d'Informations Clés pour l'Investisseur (DICI) est devenu le Document d'Informations Clés (DIC), sauf au Royaume-Uni où les investisseurs doivent continuer à se référer au DICI. Le Janus Henderson Horizon Fund (le « Fonds ») est une SICAV de droit luxembourgeois immatriculée le 30 mai 1985, gérée par Janus Henderson Investors Europe S.A. Publié par Janus Henderson Investors. Janus Henderson Investors est le nom sous lequel les produits et services d'investissement sont fournis par Janus Henderson Investors International Limited (n° d'enregistrement 3594615), Janus Henderson Investors UK Limited (n° d'enregistrement 906355), Janus Henderson Fund Management UK Limited (n° d'enregistrement 2678531), (chaque entité étant domiciliée en Angleterre et au Pays de Galles au 201 Bishopsgate, Londres EC2M 3AE et réglementée par la Financial Conduct Authority) et Janus Henderson Investors Europe S.A. (n° d'enregistrement B22848 au 2 rue de Bitbourg, L-1273, Luxembourg et réglementé par la Commission de Surveillance du Secteur Financier).Des exemplaires du Prospectus du Fonds, du Document d'informations clés, des Statuts, des rapports annuels et semestriels sont disponibles en anglais et dans d'autres langues locales sur demande à l'adresse www.janushenderson.com. Ces documents peuvent également être obtenus gratuitement auprès du siège social de la Société au 2 Rue de Bitbourg, L-1273, Luxembourg. Ils peuvent également être obtenus gratuitement auprès des Agents de facilités locaux et du Représentant et Agent payeur en Suisse. Janus Henderson Investors Europe S.A. (« JHIESA »), 2 rue de Bitbourg, L-1273 Luxemburg, est l'Agent de facilités en Autriche, Belgique, Allemagne, Irlande, à Malte, au Portugal, en Suède et au Liechtenstein. JHIESA est également l'Agent de facilités pour la France (l'Agent de transfert délégué est CACEIS). FE fundinfo (Luxembourg) S.à.r.l., 6 Boulevard des Lumières, Belvaux, 4369 Luxembourg, est l'Agent de facilités au Danemark, en Finlande, en Islande, aux Pays-Bas, en Norvège, en Pologne et en Grèce. State Street Bank International GmbH – Succursale Italia, Société Générale Securities Services S.p.A (SGSS S.p.A), Allfunds Bank S.A.U filiale di Milano, Caceis Bank, succursale en Italie, et Banca Sella Holding S.p.A. sont les Agents de transfert délégués pour l'Italie. Allfunds Bank S.A., Estafeta 6, La Moraleja, Complejo Plaza de la Fuente, Alcobendas 28109, Madrid, Spain est l'Agent de faicilités en Espagne. - L'Extrait du Prospectus, les documents d'informations clés, les statuts de la Société ainsi que les rapports annuels et

semestriels sont disponibles gratuitement auprès du Représentant en Suisse. Le Représentant en Suisse est FIRST INDEPENDENT FUND SERVICES LTD, Feldeggstrasse 12, CH-8008 Zurich. L'Agent payeur en Suisse est Banque Cantonale de Genève, 17, quai de l'Ile, CH-1204 Genève. Pour les parts offertes en Suisse, le lieu d'exécution est le siège du représentant. Le lieu de juridiction est le siège social du représentant, ou le siège social ou le domicile de l'investisseur. Le Représentant à Hong Kong est Janus Henderson Investors Hong Kong Limited of Suites 706-707, Chater House, 8 Connaught Road Central, Central, Hong Kong. Janus Henderson Investors (Singapore) Limited (numéro d'enregistrement de la société 199700782N), dont le principal établissement est situé à 138, Market Street #34-03/04, CapitaGreen, Singapour 048946, Singapour (Tél. : 65 6813 1000). Le résumé des droits des investisseurs est disponible en anglais à l'adresse https://www.janushenderson.com/summary-of-investors-rights-english. Janus Henderson Investors Europe S.A. peut décider de mettre fin aux modalités de commercialisation de cet Organisme de Placement Collectif conformément à la réglementation en vigueur.Janus Henderson est une marque déposée de Janus Henderson Group plc ou de l'une de ses filiales. © Janus Henderson Group plc. Janus Henderson Investors Europe S.A. est autorisé à exercer ses activités en France par l'intermédiaire de sa succursale française conformément aux dispositions du passeport européen pour les fournisseurs de services d'investissement en vertu de la Directive 2004/39 du 21 avril 2004 concernant les marchés d'instruments financiers. L'agence Française de Janus Henderson Investors Europe S.A. est enregistrée en France en tant que Société Anonyme d'un Etat membre de la CE ou partie à l'accord sur l'espace économique européen avec un numéro d'enregistrement 848 778 544 R.C.S. Paris et le siège statutaire à 32 rue des Mathurins, 75008 Paris, France.