



Swiss Life Funds (LUX) Equity Climate Impact EUR R Cap

ACTIF NET DU FONDS : 65.25 M EUR | VALEUR LIQUIDATIVE : 71.92 EUR

Classification SFDR : Article 9

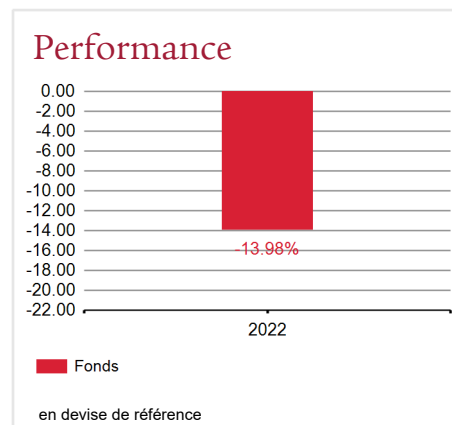
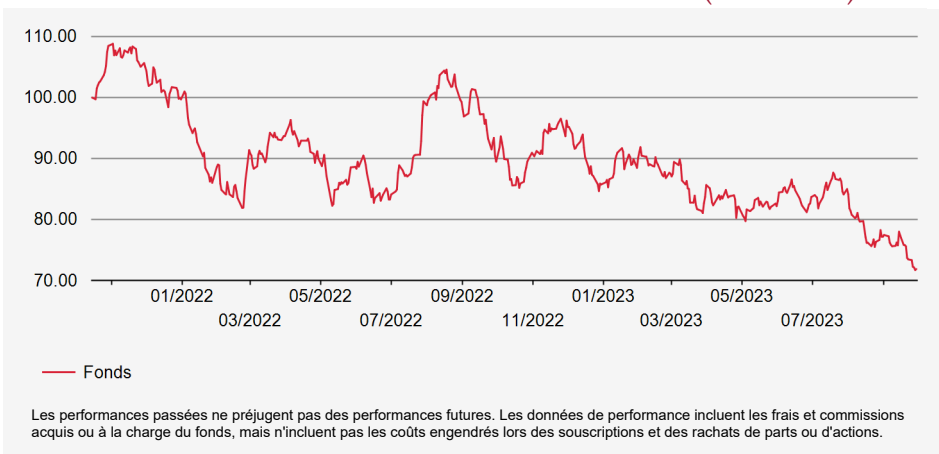
Commentaire de gestion

La correction des titres des énergies solaire et propres s'est poursuivie en septembre sur fond de nouvelle hausse des taux, avec des pertes dépassant souvent 10%. Dans ces conditions difficiles, le fonds a cédé plus de 5%.

Stratégie d'investissement

Le fonds vise à sélectionner des sociétés tirant une part de leurs revenus de produits et services ayant un impact positif sur le climat. Les produits et services sélectionnés contribuent à la réalisation de certains des objectifs de développement durable («ODD») des Nations Unies, notamment «Energie propre et d'un coût abordable» et «Mesures relatives à la lutte contre les changements climatiques».

Évolution de la valeur en devise de référence (base 100)



Performances en devise de référence

	PERFORMANCES CUMULÉES					PERFORMANCES ANNUELISÉES			
	YTD	1 MOIS	1 AN	3 ANS	5 ANS	ORIGINE	3 ANS	5 ANS	ORIGINE
FONDS	-16.15%	-6.85%	-19.65%	-	-	-28.08%	-	-	-15.51%

Indicateurs de risque

RISQUE FAIBLE < 1 2 3 4 5 6 7 > RISQUE ÉLEVÉ

RENDEMENT POTENTIELLEMENT PLUS FAIBLE RENDEMENT POTENTIELLEMENT PLUS FORT

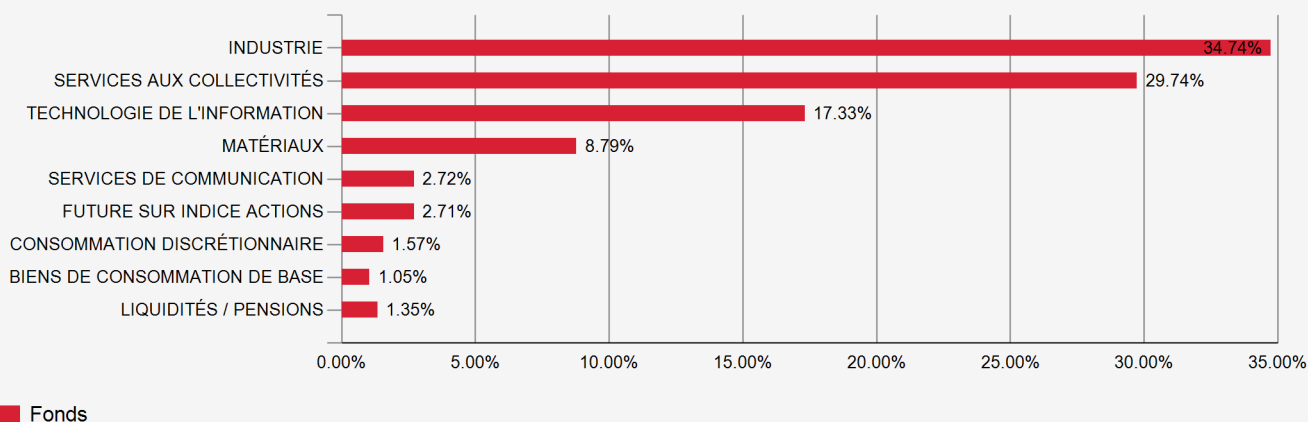
MAX.DRAWDOWN -34.05%	HEBDO. ANNUALISÉE	1 AN	3 ANS	ORIGINE
RECOUVREMENT -	VOLATILITÉ DU PORTEFEUILLE	18.73%	-	20.40%
	RATIO DE SHARPE	-1.30	-	-0.87

Caractéristiques du fonds

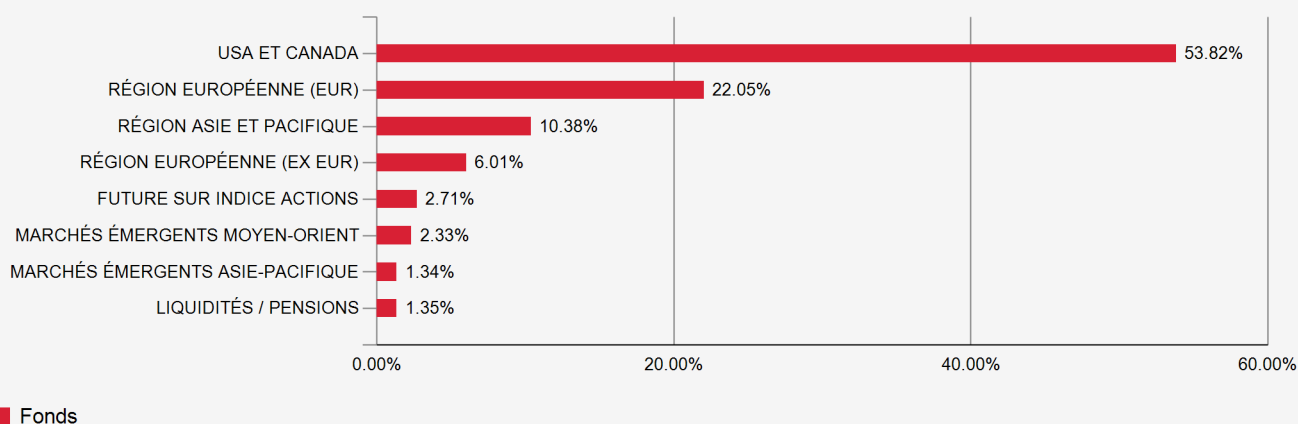
Date de création: 15/10/2021
ISIN: LU2349916127
Code Bloomberg: EQECIRE LX
Devise de référence: EUR
Domicile: Luxembourg
Souscription minimale: 1 Part
Commission de souscription (max.): 5.00%
Commission de rachat (max.): 0.00%
Frais de gestion: 1.50%
Commission de performance: Néant
Frais courants au 28/02/2023: 1.65%
Souscriptions / Rachats: Ordre J avant 15:00 Règlement J+2
Distribution des revenus: Capitalisation
Le produit présente un risque de perte en capital.

Swiss Life Funds (LUX) Equity Climate Impact EUR R Cap

Répartition sectorielle



Répartition géographique



Principales positions

N°	ÉMISSION	PAYS	SECTEUR	%
1	REPUBLIC SERVICES INC	États-Unis	Industrie	4.22%
2	NORDEX SE	Allemagne	Industrie	4.15%
3	AIR PRODUCTS & CHEMICALS INC	États-Unis	Matériaux	4.01%
4	BORALEX INC -A	Canada	Services aux collectivités	3.54%
5	SUNNOVA ENERGY INTERNATIONAL	États-Unis	Services aux collectivités	3.45%
6	OX2 AB	Suède	Industrie	3.04%
7	OCI NV	Pays-Bas	Matériaux	2.80%
8	ENCAVIS AG	Allemagne	Services aux collectivités	2.74%
9	STANTEC INC	Canada	Industrie	2.74%
10	NIPPON TELEGRAPH & TELEPHONE	Japon	Services de communication	2.72%
TOTAL DES PRINCIPALES POSITIONS				33.41%
NOMBRE DE LIGNES				46

Avertissement: Le présent document a été rédigé avec le plus grand soin, et en toute bonne foi. Les informations contenues dans le présent document sont exclusivement destinées à des fins informatives et ne doivent pas être considérées comme un document contractuel, un conseil en investissement, une recommandation d'investissement ou une sollicitation à acheter ou à vendre des parts de fonds de placement. Avant toute souscription, l'investisseur doit se procurer et lire attentivement les informations détaillées relatives aux fonds de placement contenues dans la documentation réglementaire de chaque fonds (prospectus, règlement/statuts du fonds, politique de placement, derniers rapports annuel/semestriel, document d'information clé pour l'investisseur (PRIIPs KID)), qui constitue la seule base réglementaire recevable pour l'acquisition de parts de fonds. Ces documents sont disponibles gratuitement, en format papier ou électronique auprès de la direction du fonds ou de son représentant : Suisse : Swiss Life Asset Management SA, General-Guisan-Quai 40, 8002 Zurich | Agents payeurs : UBS Switzerland AG, Bahnhofstrasse 45, 8001 Zurich | Allemagne : Swiss Life Asset Managers Luxembourg, Niederlassung Deutschland, Hochstrasse 53, 60313 Frankfurt am Main, Deutschland | France : Swiss Life Asset Managers France, 153, rue Saint Honoré, 75001 Paris | ou sur www.swisslife-am.com. Les rendements et la valeur des parts de fonds peuvent baisser ou augmenter et une perte totale du capital investi dans les parts ne peut être exclue. La performance historique n'est pas une base suffisante pour établir des prévisions concernant l'évolution future de la performance ou des prix. Les performances passées ne présument en rien des performances actuelles ou futures. En aucune façon elles ne constituent une garantie de performance ou de capital futurs. La performance tient compte de tous les coûts et commissions engendrés au niveau du fonds (par exemple la commission de gestion). La performance n'inclut pas les coûts engendrés au niveau du client (coûts et commissions d'émission et de rachat, droits de garde, etc.). Les fonds Swiss Life Asset Managers ne doivent ni être offerts, vendus ou transférés aux Etats-Unis, ni bénéficier directement ou indirectement à un citoyen américain ou US Person résidant aux Etats-Unis. « Swiss Life Asset Managers » est le nom de la marque des activités de gestion d'actifs du groupe Swiss Life. Vous trouverez de plus amples informations sur le site www.swisslife-am.com. **Source:** Swiss Life Asset Managers / ©2023, Morningstar. Tous droits réservés. **Service client:** info@swisslife-am.com