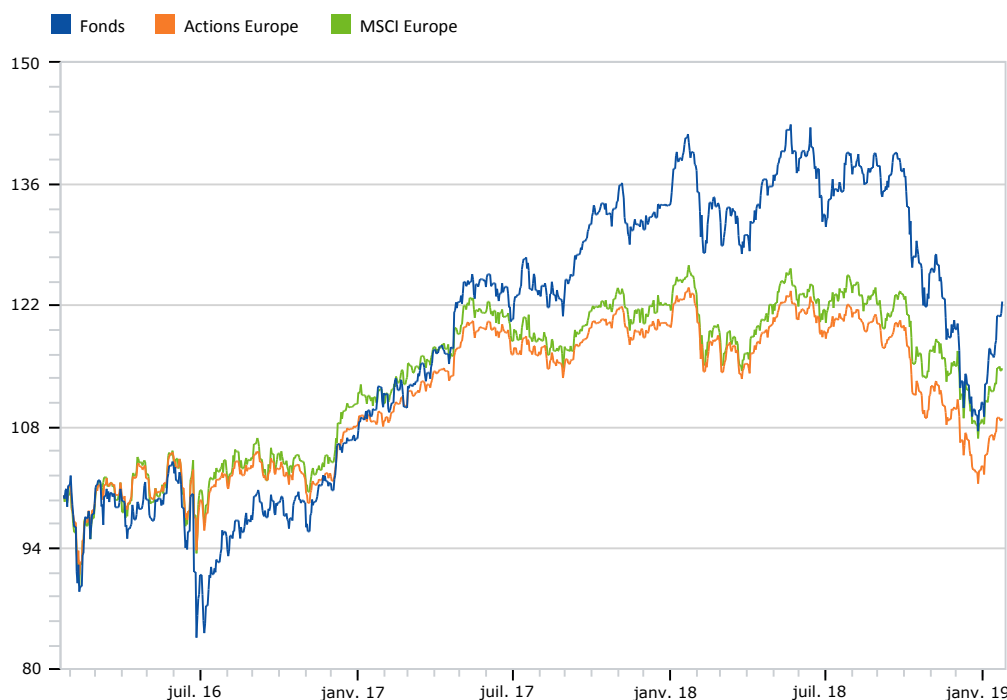


Nom du fonds - ISIN	ALKEN FUND EUROPEAN OPPORTUNITIES A - LU0524465977
Société de gestion	Alken Asset Management
Gestionnaire par délégation	Pictet Asset Management
Catégorie Quantalys	Actions Europe
Gérant du fonds	Nicolas Walewski

 **À découvrir**  
vL **196,81 EUR**  
(24/01/2019)

Historique base 100 du 24/01/2016 au 24/01/2019



Performances

	Fonds	Catégorie
Performance au 1er janv. 2019	<b>10,49 %</b>	5,28 %
Perf. 2018	<b>-17,02 %</b>	-13,53 %
Perf. 2017	<b>25,25 %</b>	10,72 %
Perf. 2016	<b>-4,55 %</b>	-0,13 %
Perf. 2015	<b>3,33 %</b>	11,36 %
Perf. 2014	<b>9,32 %</b>	4,76 %
Volatilité 3 ans	17,30 %	12,54 %

**Avec Vous**

**Céline LEURENT**  
Responsable Analyste Financière  
Tél : 03 28 04 65 72 - 06 40 24 50 92  
cleurent@nortia.fr

**Jérôme LIVRAN, CFA**  
Directeur Financier  
Tél : 03 28 04 65 37 - 06 03 09 56 41  
jlivran@nortia.fr

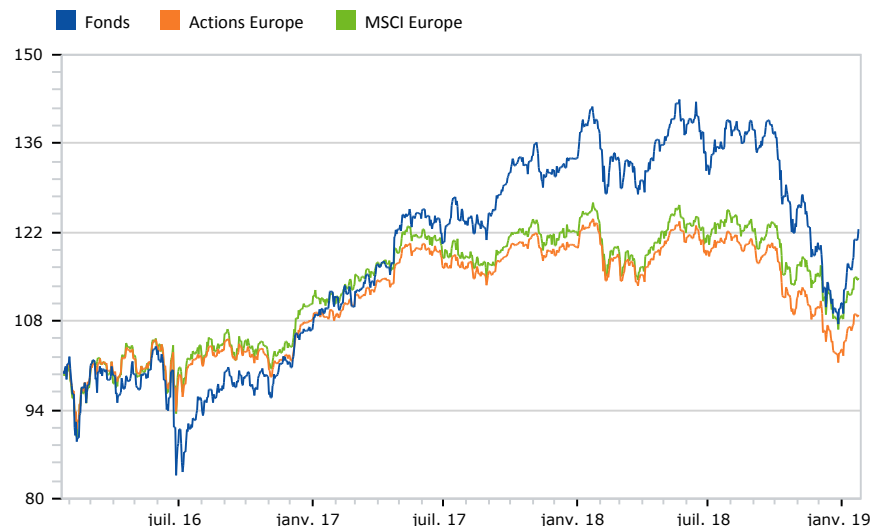
**Emilie BRUNEAU**  
Chargée de Gestion Financière  
Tél : 03 28 52 96 03  
ebruneau@nortia.fr

### Fiche d'identité

Nom du fonds	ALKEN FUND EUROPEAN OPPORTUNITIES A
Société de gestion	Alken Asset Management
Gestionnaire par délégation	Pictet Asset Management
Code ISIN	LU0524465977
Classification AMF	-
Indice de référence	STOXX Europe 600 NR EUR
Type d'investisseur	Tous souscripteurs
Catégorie Quantalys	Actions Europe
Indice de réf. Quantalys	MSCI Europe

VL 196,81 EUR  
(24/01/2019)

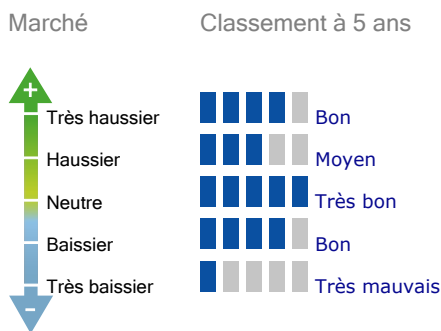
### Historique base 100 du 24/01/2016 au 24/01/2019



### Performances

	Fonds	Catégorie
<b>Performance au 24/01/2019</b>		
Perf. veille	1,16 %	-0,01 %
Perf. 4 semaines	13,92 %	7,42 %
Perf. 1er janvier	10,49 %	5,28 %
Perf. 1 an	-12,47 %	-11,79 %
Perf. 3 ans	22,47 %	8,96 %
Perf. 5 ans	22,52 %	18,12 %
<b>Performance annuelles</b>		
Perf. 2018	-17,02 %	-13,53 %
Perf. 2017	25,25 %	10,72 %
Perf. 2016	-4,55 %	-0,13 %
<b>Données 3 ans au 31/12/2018</b>		
Perf. ann.	-0,27 %	-1,48 %
Volatilité	17,30 %	12,54 %
Sharpe	0,00	-0,09

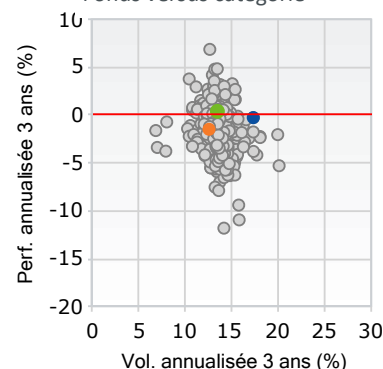
### Comportement



### Classement du fonds

	Rang	Quartile
1 mois	420 / 583	3
3 mois	553 / 573	4
6 mois	455 / 569	4
YTD	446 / 556	4
1 an	446 / 556	4
3 ans	133 / 485	2
5 ans	158 / 416	2

### Fonds versus catégorie



### Indicateurs généraux

Valeurs à 3 ans	Faible	Fort
Perf. ann.	-0,27 %	
Surperf. ann.	-0,66 %	
Ecart de suivi	9,03 %	
Ratio d'info	-0,07	
Beta	1,10	

### Indicateurs de risque

Valeurs à 3 ans	Par rapport à la cat
Volatilité	17,30 %
Perte max	-24,76 %
DSR	12,70 %
Beta bais.	1,13
VAR	-4,28 %

### Caractéristiques générales

Type	SICAV
Capi/Distri	Capitalisation
Part couverte	Non
Eligible au PEA / PEA PME	Oui / Non
<b>Frais maximum</b>	
Souscription	3 %
Rachat	3 %
Gestion	2,25 %
Surperformance	Oui
Courants	2,6091 %
<b>Actif au 24/01/2019</b>	
Actif net de la part	81 M EUR
Actif net global	1 948 M EUR
Variation de l'actif 3 mois	-5,31 %
<b>Gérant</b>	Nicolas Walewski

### Profil de risque DICI

