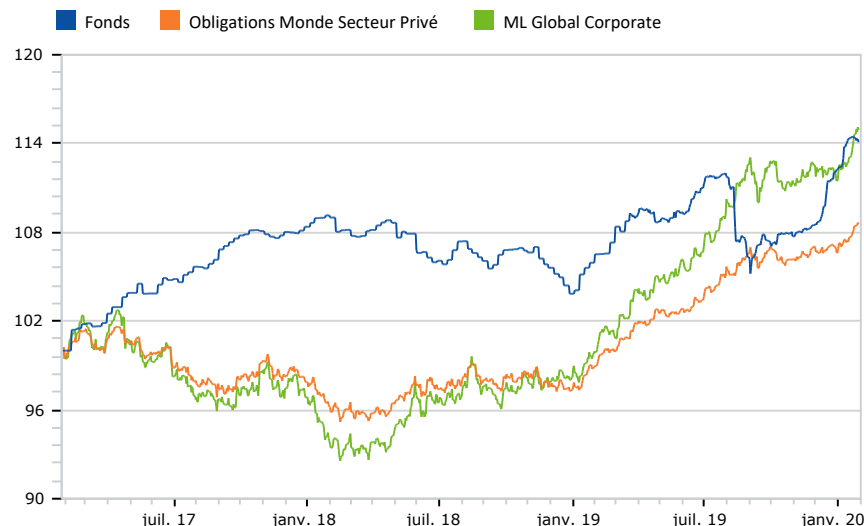


Fiche d'identité

Nom du fonds	IVO Fixed Income EUR-R
Société de gestion	IVO Capital Partners
Code ISIN	LU1165644672
Classification AMF	-
Indice de référence	EURIBOR 3 mois + 400 BP
Type d'investisseur	Tous souscripteurs
Catégorie Quantalys	Obligations Monde Secteur Privé
Indice de réf. Quantalys	ML Global Corporate

VL 126,29 EUR
(30/01/2020)

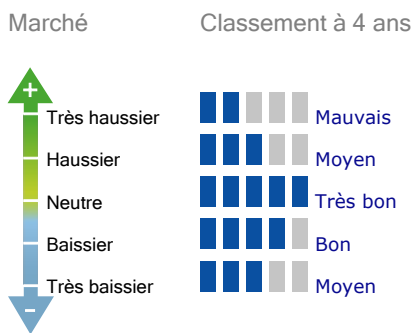
Historique base 100 du 30/01/2017 au 30/01/2020



Performances

	Fonds	Catégorie
Performance au 30/01/2020		
Perf. veille	-0,17 %	0,17 %
Perf. 4 semaines	1,60 %	1,57 %
Perf. 1er janvier	1,65 %	1,82 %
Perf. 1 an	7,68 %	9,84 %
Perf. 3 ans	14,07 %	8,29 %
Perf. 5 ans	-	-
Performance annuelles		
Perf. 2019	8,07 %	9,50 %
Perf. 2018	-4,18 %	-0,54 %
Perf. 2017	10,65 %	-2,50 %
Données 3 ans au 31/12/2019		
Perf. ann.	4,64 %	2,02 %
Volatilité	3,58 %	3,12 %
Sharpe	1,40	0,77

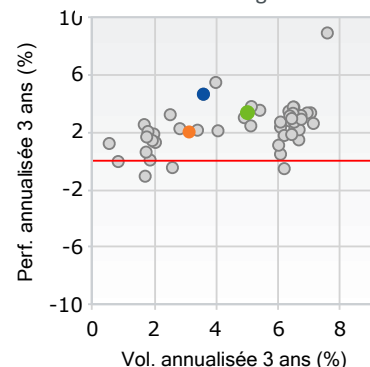
Comportement



Classement du fonds

	Rang	Quartile
1 mois	1 / 119	1
3 mois	2 / 104	1
6 mois	73 / 95	4
YTD	56 / 93	3
1 an	56 / 93	3
3 ans	4 / 72	1
5 ans	-	-

Fonds versus catégorie



Indicateurs généraux

Valeurs à 3 ans	Faible	Fort
Perf. ann.	4,64 %	
Surperf. ann.	1,28 %	
Ecart de suivi	6,43 %	
Ratio d'info	0,20	
Beta	-0,07	

Indicateurs de risque

Valeurs à 3 ans	Par rapport à la cat
Volatilité	3,58 % Moyen
Perte max	-6,05 % Bon
DSR	2,53 % Moyen
Beta bais.	0,01 Très bon
VAR	-0,58 % Bon

Caractéristiques générales

Type	SICAV
Capi/Distri	Capitalisation
Part couverte	Non
Eligible au PEA / PEA PME	Non / Non
Frais maximum	
Souscription	4 %
Rachat	Néant
Gestion	1,5 %
Surperformance	Néant
Courants	1,75 %
Actif au 24/01/2020	
Actif net de la part	96 M EUR
Actif net global	433 M EUR
Variation de l'actif 3 mois	16,53 %
Gérant	Roland Vigne

Profil de risque DICI

