
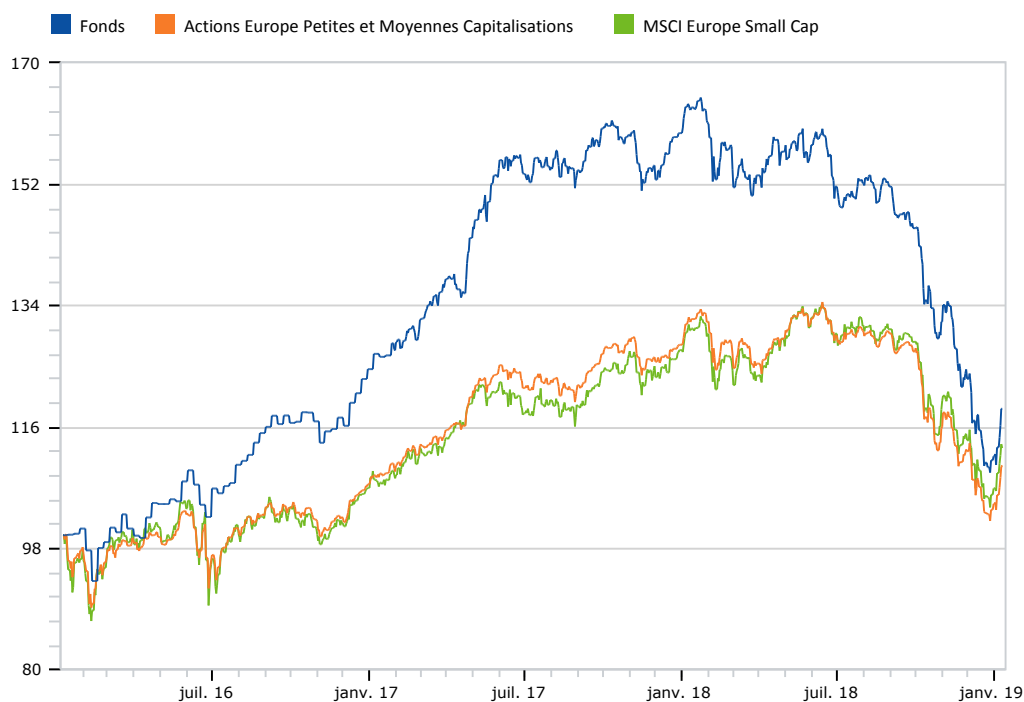


Nom du fonds - ISIN : QUADRIGE EUROPE MIDCAPS C - FR0013072097
 Société de gestion : Inocap Gestion
 Catégorie Quantalys : Actions Europe Petites et Moyennes Capitalisations
 Gérant du fonds : Pierrick Bauchet, Sébastien Lemoonnier

 **À découvrir**
 vl 117,97 EUR
 (10/01/2019)

Historique base 100 du 10/01/2016 au 10/01/2019



Performances

	Fonds	Catégorie
Performance au 1er janv. 2019	6,32 %	5,46 %
Perf. 2018	-30,04 %	-18,42 %
Perf. 2017	28,10 %	19,23 %
Perf. 2016	23,81 %	2,34 %
Perf. 2015	-	-
Perf. 2014	-	-
Volatilité 3 ans	13,74 %	12,51 %

Avec Vous

Céline LEURENT
 Responsable Analyste Financière
 Tél : 03 28 04 65 72 - 06 40 24 50 92
 cleurent@nortia.fr

Jérôme LIVRAN, CFA
 Directeur Financier
 Tél : 03 28 04 65 37 - 06 03 09 56 41
 jlivran@nortia.fr

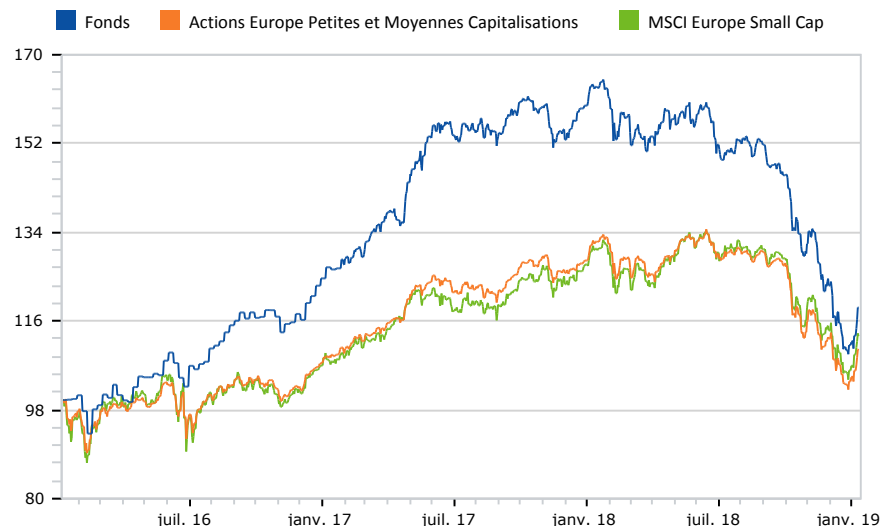
Emilie BRUNEAU
 Chargée de Gestion Financière
 Tél : 03 28 52 96 03
 ebruneau@nortia.fr

Fiche d'identité

Nom du fonds	QUADRIGE EUROPE MIDCAPS C
Société de gestion	Inocap Gestion
Code ISIN	FR0013072097
Classification AMF	Actions des pays de l'Union Européenne
Indice de référence	Stoxx Europe Ex UK Small dividendes réinvestis (à poste...)
Type d'investisseur	Tous souscripteurs
Catégorie Quantalys	Actions Europe Petites et Moyennes Capitalisations
Indice de réf. Quantalys	MSCI Europe Small Cap

VL 117,97 EUR
(10/01/2019)

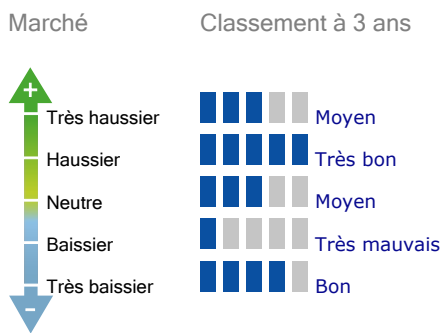
Historique base 100 du 10/01/2016 au 10/01/2019



Performances

	Fonds	Catégorie
Performance au 10/01/2019		
Perf. veille	-	1,47 %
Perf. 4 semaines	0,74 %	1,98 %
Perf. 1er janvier	6,32 %	5,46 %
Perf. 1 an	-27,28 %	-16,31 %
Perf. 3 ans	18,74 %	10,37 %
Perf. 5 ans	-	-
Performance annuelles		
Perf. 2018	-30,04 %	-18,42 %
Perf. 2017	28,10 %	19,23 %
Perf. 2016	23,81 %	2,34 %
Données 3 ans au 31/12/2018		
Perf. ann.	3,53 %	-0,15 %
Volatilité	13,74 %	12,51 %
Sharpe	0,28	0,02

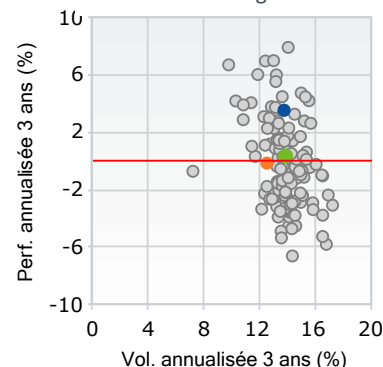
Comportement



Classement du fonds

	Rang	Quartile
1 mois	159 / 170	4
3 mois	163 / 169	4
6 mois	159 / 167	4
YTD	160 / 165	4
1 an	160 / 165	4
3 ans	17 / 140	1
5 ans	-	-

Fonds versus catégorie



Indicateurs généraux

Valeurs à 3 ans	Faible	Fort
Perf. ann.	3,53 %	
Surperf. ann.	3,17 %	
Ecart de suivi	8,92 %	
Ratio d'info	0,36	
Beta	0,78	

Indicateurs de risque

Valeurs à 3 ans	Par rapport à la cat
Volatilité	13,74 %
Perte max	-33,74 %
DSR	9,94 %
Beta bais.	0,75
VAR	-3,58 %

Caractéristiques générales

Type	FCP
Capi/Distri	Capitalisation
Part couverte	Non
Eligible au PEA / PEA PME	Oui / Non
Frais maximum	
Souscription	4 %
Rachat	Néant
Gestion	2,4 %
Surperformance	Oui
Courants	1,84 %
Actif au 10/01/2019	
Actif net de la part	30 M EUR
Actif net global	82 M EUR
Variation de l'actif 3 mois	-27,35 %
Gérant	Gestion collégiale

Profil de risque DICI

